



**AYUNTAMIENTO CONSTITUCIONAL DE
CUAUTITLÁN IZCALLI,
ESTADO DE MÉXICO.**



GACETA MUNICIPAL

PERIÓDICO OFICIAL DEL GOBIERNO MUNICIPAL DE CUAUTITLÁN IZCALLI, ESTADO DE MÉXICO.

<p>Número: 148 Año: 2023</p>	<p>Cd. Cuautitlán Izcalli, Estado de México, viernes 10 de febrero de 2023.</p>	<p>Ayuntamiento 2022-2024</p>
--	--	--

“2023. Año del Septuagésimo Aniversario del Reconocimiento del Derecho al Voto de las Mujeres en México”.

SUMARIO:

- I. CONVOCATORIA PARA CONSTITUIR EL CONSEJO MUNICIPAL DE LA CRÓNICA DE CUAUTITLÁN IZCALLI.
- II. PROGRAMA DE INTEGRACIÓN AL DESARROLLO ECONÓMICO DE CUAUTITLÁN IZCALLI, ESTADO DE MÉXICO.
- III. NOMBRAMIENTO DE LA C. ERNESTINA ALEJANDRA ESQUIVEL CORCHADO, COMO TITULAR DE LA DIRECCIÓN DE DESARROLLO SOCIAL.

LA MAESTRA KARLA LETICIA FIESCO GARCÍA, PRESIDENTA MUNICIPAL CONSTITUCIONAL DE CUAUTITLÁN IZCALLI, ESTADO DE MÉXICO, PARA EL PERÍODO 2022-2024; A SUS HABITANTES, SABED: QUE CON FUNDAMENTO EN LO DISPUESTO POR LOS ARTÍCULOS 115 FRACCIONES I Y II DE LA CONSTITUCIÓN POLÍTICA DE LOS ESTADOS UNIDOS MEXICANOS; 122 DE LA CONSTITUCIÓN POLÍTICA DEL ESTADO LIBRE Y SOBERANO DE MÉXICO; 2, 3, 28, 30, 31 FRACCIÓN XXXIX DE LA LEY ORGÁNICA MUNICIPAL DEL ESTADO DE MÉXICO; 71 Y 72 DEL REGLAMENTO INTERIOR DE LAS SESIONES DEL H. AYUNTAMIENTO Y SUS COMISIONES DE CUAUTITLÁN IZCALLI, ESTADO DE MÉXICO, EL AYUNTAMIENTO DE CUAUTITLÁN IZCALLI, ESTADO DE MÉXICO, POR EL PERÍODO 2022-2024, EXPIDE LO SIGUIENTE:

I. CONVOCATORIA PARA CONSTITUIR EL CONSEJO MUNICIPAL DE LA CRÓNICA DE CUAUTITLÁN IZCALLI.

DURANTE EL DESAHOGO DEL PUNTO CUATRO DE LA TRIGÉSIMA SEXTA SESIÓN PÚBLICA DEL AYUNTAMIENTO, CON CARÁCTER DE EXTRAORDINARIA, DEL DÍA 09 DE FEBRERO DE 2023, EL AYUNTAMIENTO TUVO A BIEN APROBAR LO SIGUIENTE:

CUATRO. – Se somete a consideración del Ayuntamiento la **APROBACIÓN DE LA CONVOCATORIA PARA CONSTITUIR EL CONSEJO MUNICIPAL DE LA CRÓNICA DE CUAUTITLÁN IZCALLI, PARA EL MEJOR DESEMPEÑO DEL CRONISTA MUNICIPAL, EN TÉRMINOS DE LO DISPUESTO POR LOS ARTÍCULOS 147 T Y 147 U, DE LA LEY ORGÁNICA MUNICIPAL DEL ESTADO DE MÉXICO, DE CONFORMIDAD CON EL DICTAMEN QUE EMITE LA COMISIÓN TRANSITORIA DE EDUCACIÓN, CULTURA, CIENCIA Y TECNOLOGÍA.** Aprobándose por unanimidad, con quince votos a favor. Aprobación que se da bajo el tenor del siguiente:

ACUERDO

PRIMERO. – SE APRUEBA LA CONVOCATORIA PARA CONSTITUIR EL CONSEJO MUNICIPAL DE LA CRÓNICA DE CUAUTITLÁN IZCALLI, PARA EL MEJOR DESEMPEÑO DEL CRONISTA MUNICIPAL, EN TÉRMINOS DE LO DISPUESTO POR LOS ARTÍCULOS 147 T Y 147 U, DE LA LEY ORGÁNICA MUNICIPAL DEL ESTADO DE MÉXICO; DE CONFORMIDAD CON EL DICTAMEN QUE EMITE LA COMISIÓN TRANSITORIA DE EDUCACIÓN, CULTURA, CIENCIA Y TECNOLOGÍA, en los siguientes términos:

CONVOCATORIA A LOS SECTORES PÚBLICO, SOCIAL Y PRIVADO

EL AYUNTAMIENTO DE CUAUTITLÁN IZCALLI, ESTADO DE MÉXICO POR EL PERIODO 2022-2024, CON FUNDAMENTO EN LOS ARTÍCULOS 147 T Y 147 U DE LA LEY ORGÁNICA MUNICIPAL DEL ESTADO DE MÉXICO; Y DEL ACUERDO RECAÍDO AL **PUNTO 4** DEL ORDEN DEL DÍA DE LA **TRIGÉSIMA SEXTA SESIÓN PÚBLICA** DEL AYUNTAMIENTO CON CARÁCTER DE **EXTRAORDINARIA**, DE FECHA **9 DE FEBRERO** DEL AÑO **DOS MIL VEINTITRÉS**,

CONVOCA

A los Sectores Público, Social y Privado del Municipio de Cuautitlán Izcalli, Estado de México que tengan interés de participar en la **CONSTITUCIÓN DEL CONSEJO MUNICIPAL DE LA CRÓNICA DE CUAUTITLÁN IZCALLI, PARA EL MEJOR DESEMPEÑO DEL CRONISTA MUNICIPAL**, bajo las siguientes:

BASES

PRIMERA. - La presente Convocatoria tiene por objeto llevar a cabo el proceso de elección de las y los aspirantes de los sectores público, social y privado para Constituir el Consejo Municipal de la Crónica de Cuautitlán Izcalli, para el mejor desempeño del Cronista Municipal, el cual estará integrado hasta por **siete** personas honorables y distinguidas y será presidido por la Presidenta Municipal. Los cargos de este Consejo serán Honoríficos, mismos que se regirán bajo los criterios de objetividad, veracidad e imparcialidad mediante el registro de las personas aspirantes de las localidades del Municipio.

SEGUNDA. – Las personas aspirantes deberán cubrir los siguientes requisitos:

- I. Solicitud por escrito que contengan una exposición de motivos por las cuales aspira a ocupar el cargo al que se registra, dirigida a la Comisión Transitoria de Educación, Cultura, Ciencia y Tecnología.
- II. Currículum Vitae.
- III. Constancia de residencia no menor a cinco años expedida por la Secretaría del Ayuntamiento de Cuautitlán Izcalli, con fecha de expedición no mayor a treinta días.
- IV. Copia simple y Credencial para votar y, en caso de estar en trámite, su talón correspondiente, mismo que estará acompañado de cualquier otro tipo de identificación con fotografía.
- V. Informe de antecedentes no penales, con fecha de expedición no mayor a treinta días.
- VI. Una fotografía tamaño infantil a color o blanco y negro reciente.
- VII. Dos cartas de recomendación.
- VIII. Propuestas que considere debe realizar el Ayuntamiento para la difusión de su historia y cultura.

TERCERA. – Las personas aspirantes presentarán su solicitud por escrito en la Secretaría del Ayuntamiento ubicada en el cuarto piso del palacio Municipal de Cuautitlán Izcalli, sito en Av. Primero de Mayo, No. 100, Colonia Centro Urbano, C.P. 54700, Cuautitlán Izcalli, Estado de México.

CUARTA. - El horario para la recepción de documentos y registro de las personas aspirantes será del día **15 de febrero** de 2023, al **día 17 de febrero** del año en curso, en un horario de las 9:00 a las 15:00 horas, especificando el nombre completo de la persona que participa, domicilio, correo electrónico y número telefónico para recibir notificaciones que deriven del presente proceso de elección y no se admitirá ningún registro fuera del plazo establecido.

QUINTA. - En caso de detectarse inconsistencias en los registros, la Secretaría del Ayuntamiento las notificará por correo electrónico a las personas registradas, para lo cual se abrirá un periodo de tres días para subsanar requisitos, contados a partir del 20 de febrero de 2023, en un horario de 9:00 a 15:00 horas en la Secretaría del Ayuntamiento.

Si las personas registradas requeridas no subsanan en tiempo y forma las observaciones formuladas, su solicitud se tendrá por no interpuesta.

SEXTA. - La Secretaría del Ayuntamiento, hará del conocimiento por oficio, a la Presidenta de la Comisión Transitoria de Educación, Cultura, Ciencia y Tecnología, la relación de las personas aspirantes que cumplieron con los requisitos establecidos en la **BASE SEGUNDA**, de la presente Convocatoria.

SÉPTIMA. - Una vez que la Comisión Transitoria de Educación, Cultura, Ciencia y Tecnología, tomando en cuenta el grado académico, experiencia laboral y conocimiento de la historia de Cuautitlán Izcalli, dictamine el resultado de las personas que constituirán el Consejo Municipal de la Crónica de Cuautitlán Izcalli, lo someterán a consideración del Ayuntamiento en Sesión de Cabildo, para su aprobación.

OCTAVA. - En caso de no contar con el registro válido de cuando menos siete personas en la primera convocatoria, la Comisión Transitoria de Educación, Cultura, Ciencia y Tecnología ordenará la publicación de una segunda convocatoria en los mismos términos que la primera y definiendo las nuevas fechas de registro.

Si concluido el periodo de registro de la segunda convocatoria no se cuentan con siete registros válidos, la Comisión Transitoria de Educación, Cultura, Ciencia y Tecnología someterá a la aprobación del Ayuntamiento la constitución del Consejo Municipal de la Crónica con las personas participantes que se hayan registrado.

NOVENA. - La publicación de la presente Convocatoria será en los Estrados de la Secretaría del Ayuntamiento, en la Gaceta Municipal, Periódico Oficial del Gobierno Municipal de Cuautitlán Izcalli, Estado de México, en la Página Oficial del Ayuntamiento y en los medios de comunicación idóneos.

DÉCIMA. - Los puntos no previstos en la presente Convocatoria serán resueltos por la Comisión Transitoria de Educación, Cultura, Ciencia y Tecnología.

SEGUNDO. - EL PRESENTE ACUERDO ENTRARÁ EN VIGOR AL MOMENTO DE SU APROBACIÓN.

TERCERO. - PUBLIQUESE EL PRESENTE ACUERDO Y LA CONVOCATORIA APROBADA EN EL NUMERAL PRIMERO DEL MISMO, EN LA GACETA MUNICIPAL, PERIODICO OFICIAL DEL GOBIERNO MUNICIPAL DE CUAUTITLÁN IZCALLI, ESTADO DE MÉXICO.

CUARTO. - SE INSTRUYE A LA COORDINACIÓN DE COMUNICACIÓN SOCIAL PARA QUE, EN EL ÁMBITO DE SUS ATRIBUCIONES LLEVE A CABO LA PUBLICACIÓN DEL PRESENTE ACUERDO, ASÍ COMO DE LA CONVOCATORIA APROBADA EN EL NUMERAL PRIMERO DEL MISMO, A TRAVÉS DE LAS REDES SOCIALES Y MEDIOS DE COMUNICACIÓN IDÓNEOS.

QUINTO. - INTEGRADO EL CONSEJO MUNICIPAL DE LA CRÓNICA DE CUAUTITLÁN IZCALLI, EL AYUNTAMIENTO DEBERÁ EMITIR SU REGLAMENTO DENTRO DE LOS 30 DÍAS NATURALES SIGUIENTES.

SEXTO. - CÚMPLASE.

DADO EN CIUDAD CUAUTITLÁN IZCALLI, ESTADO DE MÉXICO, EN LA TRIGÉSIMA SEXTA SESIÓN PÚBLICA DEL AYUNTAMIENTO, CON CARÁCTER DE EXTRAORDINARIA EN EL JARDÍN DEL ARTE, RECINTO OFICIAL ALTERNO PARA LA CELEBRACIÓN DE SESIONES DEL AYUNTAMIENTO; DEL DÍA JUEVES NUEVE DE FEBRERO DEL DOS MIL VEINTITRÉS, POR LOS INTEGRANTES DEL AYUNTAMIENTO DE CUAUTITLÁN IZCALLI, ESTADO DE MÉXICO.

II. PROGRAMA DE INTEGRACIÓN AL DESARROLLO ECONÓMICO DE CUAUTILÁN IZCALLI, ESTADO DE MÉXICO.

DURANTE EL DESAHOGO DEL PUNTO CINCO DE LA TRIGÉSIMA SEXTA SESIÓN PÚBLICA DEL AYUNTAMIENTO, CON CARÁCTER DE EXTRAORDINARIA, DEL DÍA 09 DE FEBRERO DE 2023, EL AYUNTAMIENTO TUVO A BIEN APROBAR LO SIGUIENTE:

CINCO. – Se somete a consideración del Ayuntamiento la **APROBACIÓN DEL PROGRAMA DE INTEGRACIÓN AL DESARROLLO ECONÓMICO DE CUAUTILÁN IZCALLI, ESTADO DE MÉXICO, DE CONFORMIDAD CON EL DICTAMEN QUE EMITE LA COMISIÓN TRANSITORIA DE INVERSIÓN, FOMENTO ECONÓMICO Y EMPLEO.** Aprobándose por unanimidad, con quince votos a favor. Aprobación que se da bajo el tenor del siguiente:

SIN TEXTO



Ciudad de Cuautitlán Izcalli, Estado de México a 01 de Febrero del año 2023

C.C. INTEGRANTES DEL H. AYUNTAMIENTO CONSTITUCIONAL DE CUAUTITLAN IZCALLI, ESTADO DE MEXICO.

En la Ciudad de Cuautitlán Izcalli, Cabecera del Municipio de Cuautitlán Izcalli, Estado de México, con fundamento en lo dispuesto en los artículos 115 de la Constitución Política de los Estados Unidos Mexicanos, 64 fracción I, 66 párrafo primero y 69 fracción II de la Ley Orgánica Municipal del Estado de México; 8.17 del Código Administrativo del Estado de México; 22 del Bando Municipal 2022 de Cuautitlán Izcalli; 80 fracción I, 81, 83, 85 fracción II, 88, 111 y 112 del Reglamento Interior de las Sesiones del H. Ayuntamiento y sus Comisiones de Cuautitlán Izcalli, Estado de México.

DICTAMEN

CTIFEE/04/2023
QUE EMITE LA COMISIÓN TRANSITORIA DE INVERSIÓN, FOMENTO
ECONÓMICO Y EMPLEO

PROEMIO

ASUNTO RELATIVO A LA APROBACIÓN EN SU CASO, DE: EL PROGRAMA DE INTEGRACIÓN AL DESARROLLO ECONÓMICO DE CUAUTITLÁN IZCALLI, ESTADO DE MÉXICO

De lo anterior la Comisión Transitoria de Inversión, Fomento Económico y Empleo, DICTAMINAMOS, el presente asunto turnado en los siguientes términos:

ANTECEDENTES

- I. En fecha veintisiete de enero del año dos mil veintidós en la Tercera Sesión Pública del Ayuntamiento, con carácter de Ordinaria de Régimen Resolutiva durante el desahogo del punto ocho del orden del día, se aprobó la integración en la conformación de las Comisiones Transitorias del Ayuntamiento de Cuautitlán Izcalli, para el periodo 2022-2024, de conformidad con lo previsto por la fracción II del artículo 69 de la Ley Orgánica Municipal del Estado de México, quedando debidamente integrada por los C.C. JOSE ANTONIO LUNA FLORES, Sexto Regidor y Presidente de la Comisión; EFRÉN GONZÁLEZ CRUZ, Decimo Regidor y Secretario de la Comisión; DARÍO ARREGUÍN

Av.1 de Mayo #100, Centro Urbano. C.P. 54700. Cuautitlán Izcalli, México.
Teléfono. 55 58 64 25 00



GÓMEZ, Cuarto Regidor y Vocal 1; STEPHANY MORENO ROJAS, Tercera Regidora y Vocal 2; ADALI MAGALI MUÑOZ ZAPATA, Décima Primera Regidora y Vocal 3.

- II. En fecha veintiuno de febrero del año dos mil veintidós se llevó a cabo la Declaratoria Formal y Solemne de la Instalación de la Comisión Transitoria de Inversión, Fomento Económico y Empleo, por el periodo 2022-20224; dando cumplimiento a lo estipulado en los artículos 65 párrafo tercero de la Ley Orgánica Municipal del Estado de México y 79 del Reglamento Interior de las Sesiones del H. Ayuntamiento y sus Comisiones del Cuautitlán Izcalli, Estado de México.
- III. Con fundamento en el artículo 91 fracción V del Reglamento de las Sesiones del H. Ayuntamiento y sus Comisiones de Cuautitlán Izcalli, Estado de México. se giró oficio a la Maestra Karla Leticia Fiesco García para citar a las 11:00 horas del día treinta de enero del presente año en el Salón Gobernadores a la Titular de Desarrollo Económico Mtra. Ely Beatriz Quintana Becerril.
- IV. En fecha treinta de enero del año dos mil veintitrés, se llevó a cabo la Cuarta sesión, con Carácter de Ordinaria de la Comisión Transitoria de Inversión, Fomento Económico y Empleo, previa convocatoria, estando presentes los C.C. JOSE ANTONIO LUNA FLORES, Sexto Regidor y Presidente de la Comisión; EFRÉN GONZÁLEZ CRUZ, Decimo Regidor y Secretario de la Comisión; DARÍO ARREGUÍN GÓMEZ, Cuarto Regidor y Vocal 1; STEPHANY MORENO ROJAS, Tercera Regidora y Vocal 2; ADALI MAGALI MUÑOZ ZAPATA, Décima Primera Regidora y Vocal 3. Donde se desahogó del punto tres del Orden del Día de la sesión referente al 3. Se somete a consideración de esta Comisión para su Estudio, Examen y Dictamen la propuesta relativa a la Lectura discusión y, en su caso, aprobación de: El Programa de Integración al Desarrollo Económico de Cuautitlán Izcalli, Estado de México. Lo anterior se turnó a solicitud de la Titular de la Dirección de Desarrollo Económico.
- V. En esa misma fecha se presentó a la Cuarta sesión, con Carácter de Ordinaria de la Comisión Transitoria de Inversión, Fomento Económico y Empleo la Mtra. Ely Beatriz Quintana Becerril, Directora de Desarrollo Económico.
- VI. Por lo que teniendo a la vista el proyecto de punto de acuerdo, la Mtra. Ely Beatriz Quintana Becerril, Directora de Desarrollo Económico, expuso de acuerdo a sus atribuciones del porque en necesario para el municipio y principalmente para la ciudadanía del Cuautitlán Izcalli la aprobación de: El Programa de Integración al Desarrollo Económico de Cuautitlán Izcalli, Estado de México.



- VII. Después de la exposición y con el Programa de Integración al Desarrollo Económico de Cuautitlán Izcalli, Estado de México, los integrantes de la Comisión hicieron preguntas sobre sus dudas; siendo aclaradas cada una de ellas, así como de los beneficios que aportaría la aprobación del presente proyecto para ser pasado a aprobación del pleno del Ayuntamiento; una vez que fue estudiado, examinado y discutido; por lo que,

CONSIDERANDOS

1. Que el artículo 115 fracción I y II de la Constitución Política de los Estados Unidos Mexicanos dispone que los estados adoptarán, para su régimen interior, la forma de gobierno republicano, representativo, democrático, laico y popular, teniendo como base de su división territorial y de su organización política y administrativa, el municipio libre, que cada municipio será gobernado por un Ayuntamiento, el cual tendrá facultades para aprobar las disposiciones administrativas de observancia general; que los municipios estarán investidos de personalidad jurídica.
2. Que el Artículo 5o. de la misma Constitución Federal establece entre otros que a ninguna persona podrá impedirse que se dedique a la profesión, industria, comercio o trabajo que le acomode, siendo lícitos.
3. Que los artículos 112 y 113 de la Constitución Política del Estado Libre y Soberano de México establece que la base de la división territorial y de la organización política y administrativa del Estado, es el municipio libre. Las facultades que la Constitución de la República y el presente ordenamiento otorgan al gobierno municipal se ejercerán por el ayuntamiento de manera exclusiva y no habrá autoridad intermedia alguna entre éste y el gobierno del Estado y que cada municipio será gobernado por un ayuntamiento con la competencia que le otorga la Constitución Política de los Estados Unidos Mexicanos, la presente Constitución y las leyes que de ellas emanen.
4. Que el artículo 122 de la misma Constitución Local establece entre otros que los ayuntamientos de los municipios tienen las atribuciones que establecen la Constitución Federal, esta Constitución, y demás disposiciones legales aplicables.
5. Que los artículos 3, 27 primer párrafo, 30 Bis párrafo primero y segundo, 31 fracción I, 55 fracción IV, 64 fracción I, 66 primer párrafo y 69 primer párrafo de la Ley Orgánica Municipal del Estado de México, que establecen que los Municipios del Estado regularán su funcionamiento de conformidad con lo que establece la ley, los bandos municipales, reglamentos y demás disposiciones legales aplicables; así mismo establecen que el Ayuntamiento para atender y



en su caso resolver los asuntos de su competencia funcionará en Pleno y mediante comisiones, las cuales en el ejercicio de sus atribuciones se apegará a su Reglamento Interior. Que las atribuciones de los Ayuntamientos se encuentran, la de expedir y reformar el Bando Municipal, así como los reglamentos, circulares y disposiciones administrativas de observancia general dentro del territorio del Municipio que sean necesarios para su organización, prestación de los servicios públicos y, en general, para el cumplimiento de sus atribuciones.

6. Que los artículos 80 fracción I, 81 fracción III, 85 fracción II, 88, 111, 112 y 117 del Reglamento Interior de las Sesiones del H. Ayuntamiento y sus Comisiones de Cuautitlán Izcalli, Estado de México, vigente, prevén que las Comisiones del Ayuntamiento son responsables de estudiar, examinar y proponer al Ayuntamiento entre otros, los actos para mejoramiento de la Administración Pública Municipal, así como estudiar examinar y proponer los acuerdos o disposiciones tendientes a resolver los asuntos que les sean turnados en sesiones del Ayuntamiento. El Ayuntamiento atendiendo a las necesidades del Municipio contará con las comisiones transitorias, entre las que se encuentra Comisión Transitoria de Inversión, Fomento Económico y Empleo, y entre sus atribuciones están las de estudiar, examinar y dictaminar los asuntos que les sean turnados. Comisión Transitoria de Inversión, Fomento Económico y Empleo emitirá por escrito sus dictámenes debidamente fundados y motivados, debiendo contener proemio, antecedentes, considerandos y conclusiones del dictamen, mismo que deberá estar firmado por la mayoría de los integrantes que la conforman, y ser turnado a sesión del pleno del Ayuntamiento cumpliendo las formalidades que establece el Reglamento Interior de las Sesiones del H. Ayuntamiento y sus Comisiones de Cuautitlán Izcalli Estado de México, para someterlo a su consideración en un término máximo de treinta días hábiles contados a partir de la fecha en que el asunto les sea turnado.

Por lo anteriormente expuesto y fundado por esta Comisión Transitoria de Inversión, Fomento Económico y Empleo, se emite las siguientes:

CONCLUSIONES DEL DICTAMEN

PRIMERA. – La Comisión Transitoria Inversión, Fomento Económico y Empleo, que suscribe con fundamento en lo dispuesto por los artículos 80 fracción I, 81 fracción III, 85 fracción II, 88, 111, 112 y 117 del Reglamento Interior de las Sesiones del H. Ayuntamiento y sus Comisiones de Cuautitlán Izcalli, Estado de México. **DICTAMINA DE FORMA FAVORABLE POR UNANIMIDAD DE VOTOS**

Av.1 de Mayo #100, Centro Urbano. C.P. 54700. Cuautitlán Izcalli, México.
Teléfono. 55 58 64 25 00

CON CINCO VOTOS A FAVOR, EL PROGRAMA DE INTEGRACIÓN AL DESARROLLO ECONÓMICO DE CUAUTITLÁN IZCALLI, ESTADO DE MÉXICO.

SEGUNDA. – Remítase el presente DICTAMEN, a la Presidenta Municipal por conducto del Presidente de la Comisión Transitoria Inversión, Fomento Económico y Empleo, a efecto de someter a su consideración del Ayuntamiento en pleno, el asunto relativo a la APROBACIÓN EN SU CASO DE: **EL PROGRAMA DE INTEGRACIÓN AL DESARROLLO ECONÓMICO DE CUAUTITLÁN IZCALLI, ESTADO DE MÉXICO**, en términos de la siguiente:

EXPOSICION DE MOTIVOS

El documento que hoy se presenta y que se considera implementar en la presente Administración Pública Municipal de Cuautitlán Izcalli y que operara la Dirección de Desarrollo Económico bajo el nombre de: **EL PROGRAMA DE INTEGRACIÓN AL DESARROLLO ECONÓMICO DE CUAUTITLÁN IZCALLI, ESTADO DE MÉXICO.**

El objetivo del programa es integrar a la normalidad jurídica los propietarios de los establecimientos que realizan actividades comerciales o prestan servicios de bajo impacto y bajo riesgo, con una superficie no mayor a ciento veinte metros cuadrados, sin venta de bebidas alcohólicas, con más de un año de funcionamiento y que tienen imposibilidad de obtener su Licencia de Funcionamiento, por no cumplir con los requisitos para obtener la misma, específicamente los relacionados con el uso del suelo.

Por lo anterior y en cumplimiento a lo establecido en el artículo 117 del Reglamento Interior de las Sesiones del H. Ayuntamiento y sus Comisiones de Cuautitlán Izcalli, Estado de México, de acuerdo con los principios de legalidad, orden y autonomía; se somete a consideración el presente **DICTAMEN CTIFEE/04/2023, RELATIVO A LA APROBACIÓN EN SU CASO DE: EL PROGRAMA DE INTEGRACIÓN AL DESARROLLO ECONÓMICO DE CUAUTITLÁN IZCALLI, ESTADO DE MÉXICO**, en los siguientes términos:

PROGRAMA DE INTEGRACIÓN AL DESARROLLO ECONÓMICO DE CUAUTITLÁN IZCALLI, ESTADO DE MÉXICO

Exposición de Motivos

De acuerdo con la información que arroja el Directorio Estadístico Nacional de Unidades Económicas (DENUE) de INEGI, contenida en el Plan de Desarrollo Municipal de Cuautitlán

Av.1 de Mayo #100, Centro Urbano. C.P. 54700. Cuautitlán Izcalli, México.
Teléfono. 55 58 64 25 00

[Handwritten signature]

[Handwritten signature]

[Handwritten signature]

[Handwritten signature]

[Handwritten signature]



Izcalli 2022-2024¹, en Cuautitlán Izcalli se tienen un total de 21 mil 54 unidades económicas, de las cuales, en sector terciario considerado de comercio y servicios, se tienen en el municipio un total de 19 mil 284 unidades económicas, predominando el comercio al por menor con el 45.9 % de todas las unidades. La Ley para el desarrollo de la competitividad de la Micro, Pequeña y Mediana Empresa², estipula que la clasificación de las unidades económicas se realiza con base en el número de personas que emplean; en este sentido en el municipio del total de unidades económicas, el 91.8% son micro empresas, con una alta concentración en el sector de comercio y servicios; el 5.9 % son empresas pequeñas.

En síntesis, la base mayoritaria de las unidades económicas en el municipio de Cuautitlán Izcalli son aquellas catalogadas como bajo impacto y bajo riesgo, dedicadas al comercio al por menor, fomentando el desarrollo económico local y familiar.

Por otra parte, en concordancia con lo establecido por el Instituto Nacional de Estadística y Geografía (INEGI), en su Estudio sobre la Demografía de los Negocios (EDN), en el año 2019 se reportó en el territorio nacional, un conjunto de 4.9 millones de establecimientos micro, pequeños y medianos, de los cuales, en el año 2021, sobrevivieron 3.9 millones (79.2%), a 17 meses de concluido el levantamiento censal³; entre otras, las causas principales fueron las afectaciones económicas derivadas de la pandemia de COVID-19, así como la ausencia de medidas gubernamentales eficaces para apoyar e incentivar a estas unidades económicas, afectando las fuentes de ingresos de las y los mexicanos.

Aunado a lo anterior, de acuerdo con la Organización Mundial del Trabajo (OIT) el sector informal representa aproximadamente el 60% de la población económicamente activa⁴. El sector informal satura las calles de las ciudades, transformando los espacios públicos. El comportamiento del sector informal absorbe la mano de obra disponible y desocupada ante la inexistencia de otras opciones de trabajo formales, donde los grupos poblacionales en situación de vulnerabilidad suelen ser los principales integrantes de este sector.

En este tenor, las actividades económicas informales suelen realizarse desde la irregularidad; sin poder cumplir con los requisitos específicos para obtener sus licencias de funcionamiento o permisos correspondientes, así como realizar sus contribuciones; operan desde la incertidumbre jurídica, siendo así, susceptibles de caer en el control de grupos clientelares que les extorsionan y cobran por supuesta protección.

¹ Plan de Desarrollo Municipal de Cuautitlán Izcalli 2022-2024: <https://www.cuautitlanizcalli.gob.mx/wp-content/uploads/pdf/PDM%202022-2024%20CI-VF.pdf>

² Ley para el desarrollo de la competitividad de la micro, pequeña y mediana empresa: https://www.diputados.gob.mx/LeyesBiblio/pdf/247_130819.pdf

³ Comunicado de Prensa Número 183/21 (22 de marzo de 2021) "El INEGI presenta el segundo conjunto de resultados del estudio sobre la demografía de los negocios 2020":

<https://www.inegi.org.mx/contenidos/saladeprensa/boletines/2021/OtrTemEcon/EDN2020.pdf>

⁴ En Quispe Fernández, G et. al. (2018) "Causas del comercio informal y la evasión tributaria en ciudades intermedias" en *Revista Espacios*, Vol. 39 (Nº 41): <file:///C:/Users/empleo/Downloads/a18v39n41p04.pdf>

El propósito de la presente Administración Municipal, como lo establece el Pilar 2 "Económico: Municipio competitivo, productivo e innovador" del Plan de Desarrollo Municipal 2022-2024 de Cuautitlán Izcalli, es ejecutar acciones que incentiven la inversión en el municipio, así como proponer y coordinar la ejecución de programas y proyectos para el desarrollo económico y fomento de las actividades industriales, comerciales y de prestación de servicios.

El objetivo del programa es integrar a la normalidad jurídica los propietarios de los establecimientos que realizan actividades comerciales o prestan servicios de bajo impacto y bajo riesgo, con una superficie no mayor a ciento veinte metros cuadrados, sin venta de bebidas alcohólicas, con más de un año de funcionamiento y que tienen imposibilidad de obtener su Licencia de Funcionamiento, por no cumplir con los requisitos para obtener la misma, específicamente los relacionados con el uso del suelo; pues, ante la instauración de unidades económicas en el municipio, y un Plan de Desarrollo Urbano desactualizado que no permite a una enorme cantidad de establecimientos obtener su Licencia de Funcionamiento, pues su uso de suelo es de carácter habitacional; es importante romper las barreras del rezago que se tienen en cuanto al crecimiento económico real que existe en el territorio izcallense, evitando carezca de los establecimientos comerciales de bajo impacto que le suministren lo elemental a los habitantes.

En ese sentido y considerando que las licencias de funcionamiento poseen dos finalidades, a saber: 1. Constituir el instrumento de control de la aplicación de la normativa contenida en los planes de Desarrollo Urbano, de ahí la exigencia de las licencias de uso de suelo, y 2. Constituir el instrumento de control del establecimiento y desarrollo de las actividades económicas en el Municipio, pues a través de las mismas se sujeta la actividad de los particulares a la intervención de la autoridad municipal a efecto de vigilar el cumplimiento de las prevenciones del Bando Municipal y otros ordenamientos en cuanto a horarios de funcionamiento y otras condiciones que deben observarse en los establecimientos comerciales, industriales y de servicios.

En el sentido antes anotado, es advertible que respecto de la primera finalidad de las licencias de funcionamiento, no puede darse una interpretación restrictiva a los usos de suelo pues un área habitacional que pretenda que únicamente existan viviendas sin otros servicios necesarios para sus habitantes, carece de sentido y genera desplazamientos largos para la obtención de bienes y servicios básicos que hagan que esa área sea habitable, pretender lo contrario conlleva afectación a los vecinos y habitantes de las áreas habitacionales en que funcionan establecimientos comerciales y de servicio de bajo impacto, con afectación igualmente a la movilidad, pues tales establecimientos cumplen, además, la función de evitar largos desplazamientos para la obtención de tales bienes y servicios por parte de los habitantes de las áreas habitacionales en que se ubican.

Av. I de Mayo #100, Centro Urbano. C.P. 54700. Cuautitlán Izcalli, México.
Teléfono. 55 58 64 25 00

[Handwritten signatures and initials on the right margin]



Por otra parte, la ausencia del otorgamiento de licencias de funcionamiento bajo el criterio de que se carece del uso de suelo permitido, desconoce la segunda finalidad de las licencias de funcionamiento y lleva a la ausencia de la administración municipal en el control del establecimiento y desarrollo de las actividades económicas que en tales lugares se realizan, situación que resulta inadmisibles y que además propició un crecimiento desordenado de dichos establecimientos, que al no estar sujetos al control de la Administración Pública Municipal, surgen libremente y por ende fuera de toda normativa.

En tal sentido es necesario sujetar a dichos establecimientos al control de la Administración Pública Municipal para lo cual en principio debe elaborarse un censo de los mismos que sea la base para la recepción de los avisos de apertura previstos en el Reglamento General de Servicios pero que tendrán únicamente los efectos y observarán las limitantes señaladas en este programa, en tanto se realizan los procedimientos legales para la adecuación de los usos de suelo en esas áreas mediante la actualización del Plan de Desarrollo Urbano.

Los beneficiarios registrados obtendrán un Folio de aviso de apertura e identificación de establecimientos comerciales y de prestación de servicios adheridos al Programa de Integración al Desarrollo Económico de Cuautitlán Izcalli; lo cual permitirá a la Administración municipal, contar de primera mano con un censo de identificación de las unidades económicas en el municipio.

Las personas registradas podrán dar aviso de apertura que les permita operar transitoriamente en condiciones de normalidad jurídica sus establecimientos, eventualmente acceder a la licencia de funcionamiento y tener acceso a programas y capacitaciones realizados por la Dirección de Desarrollo Económico.

Por lo cual se propone desarrollar, diseñar y someter a su consideración la implementación del Programa de integración al desarrollo económico de Cuautitlán Izcalli.

Fundamento legal

Lo anterior tiene su fundamento en:

La Constitución Política de los Estados Unidos Mexicanos, en su artículo 115 fracciones II segundo párrafo, III inciso i) y IV inciso a);

La Constitución Política del Estado Libre y Soberano de México, en su artículo 112, 113, 123, 124 y 125 fracción I;

La Ley de Transparencia y Acceso a la Información Pública del Estado de México y Municipios en su artículo 6 y 23 fracción IV;

La Ley Orgánica Municipal del Estado de México y Municipios que establece en su artículo 86, 87 fracción IV, 88, 160, 161, 164 y 165;

Av.1 de Mayo #100, Centro Urbano. C.P. 54700. Cuautitlán Izcalli, México.
Teléfono. 55 58 64 25 00



habitationales, de bajo impacto y bajo riesgo, con una superficie no mayor a ciento veinte metros cuadrados, sin venta de bebidas alcohólicas, con más de un año de funcionamiento y que carecen de Licencia de Funcionamiento en razón del uso de suelo.

II. Diseñar un formato único para la integración de los beneficiarios al censo y ponerlo a su disposición a través del portal electrónico del Municipio, dicho formato contendrá:

1. El nombre del propietario y la ubicación del establecimiento de que se trate con expresión de los metros cuadrados de superficie en que opera y de la actividad que desarrolla;
2. El Registro federal de Contribuyentes y
3. La manifestación de la calidad de posesión o tenencia del lugar en que se encuentre el establecimiento.

En dicho formato se harán las manifestaciones requeridas bajo protesta de decir verdad.

III. Diseñar un formato único para la elaboración de los avisos de apertura a los Beneficiarios del programa.

A). En dicho formato se establecerá:

1. El número progresivo de folio y la fecha de su entrega al interesado con la advertencia de su caducidad si no es presentado dentro del plazo de diez días hábiles posteriores a dicha fecha;
2. Los datos del propietario del establecimiento;
3. Los datos necesarios para la identificación del establecimiento, su ubicación, calidad de la posesión o uso de la localidad en que funcione con expresión de la superficie que ocupa y actividad que desarrolla y la causa por la que se carece de licencia de funcionamiento;
4. La vigencia de un año del mismo y su posibilidad de actualización al término de dicho plazo, por acuerdo de la Dirección de Desarrollo Económico, en tanto el Ayuntamiento realiza las adecuaciones al Plan de Desarrollo Urbano. La actualización sólo procederá si subsisten las condiciones señaladas en el aviso de apertura;
5. Las condiciones a las que se sujetará la actividad comercial o de servicios;
6. Las prohibiciones de venta de bebidas alcohólicas en cualquier forma y de venta de mercancías de procedencia ilícita;

7. Las leyendas textuales del tenor siguiente: "Este aviso no constituye licencia de funcionamiento y sólo será canjeable por una licencia de funcionamiento una vez que exista el uso de suelo que permita la expedición de ésta, aprobado por el Ayuntamiento" y "Este aviso de apertura es intransferible y sólo concede a su titular de manera provisional la autorización para operar el establecimiento de que se trata en el mismo"; y
8. Que el presentante vierte las manifestaciones bajo protesta de decir verdad, que los documentos que adjunta son auténticos y que los actos que en los mismos se hacen constar son existentes. Lo anterior formará parte integrante de los formatos que al efecto expida la Dirección de Desarrollo Económico.

B). Al formato se adjuntarán los documentos siguientes:

1. La identificación oficial con fotografía del titular del establecimiento comercial o de servicios de que se trate;
2. Constancia de Situación Fiscal no mayor a tres meses;
3. Carta compromiso en materia de Protección Civil y carta responsiva de Extintores;
4. Documento que acredite la legal propiedad o posesión del inmueble en que se ubique el establecimiento, a favor del titular (Contrato de Arrendamiento, Comodato, Contrato de Compraventa, Donación o Título de propiedad), acompañada de las identificaciones oficiales de las personas que en ella intervengan; y
5. Documental que acredite más de un año de operaciones del establecimiento y/o carta bajo protesta de decir verdad del tiempo de operación, mayor al año.

IV. Diseñar e instrumentar una amplia campaña de difusión para que los establecimientos irregulares se adhieran al programa.

V. Promover la modificación de los usos de suelo a efecto de que sean considerados mixtos en las áreas habitacionales que se desprendan del censo.

Protocolo

I. Para la integración del censo:

Av.1 de Mayo #100, Centro Urbano. C.P. 54700. Cuautitlán Izcalli, México.
Teléfono. 55 58 64 25 00



- a. La persona solicitante presentará presencialmente la solicitud de registro en el Censo, en la Ventanilla Única de Gestión en el formato autorizado;
- b. No se recibirán solicitudes que no sean presentadas en el formato autorizado o que contengan enmiendas, raspaduras o entrerrenglonados o que carezcan de firma del solicitante;
- c. En ese mismo momento se procederá a verificar los datos contenidos en la solicitud y en caso de que los datos proporcionados por el solicitante sean exactos se le registrará en la base de datos del Censo y se le expedirá el formato de aviso de apertura, para su presentación ante la Ventanilla Única de Gestión.

II. Para los avisos de apertura:

- a. Los Formatos debidamente llenados y con los documentos que deban adjuntarse serán presentados en forma presencial en la Ventanilla Única de Gestión;
- b. En la recepción del formato de aviso se hará constar el día y hora de su presentación y los documentos que se adjunten y se establecerá claramente que su recepción se realiza de acuerdo al Programa, cada documental adjunta tendrá la firma autógrafa de la persona solicitante. El Formato de aviso será firmado al momento del ingreso de la solicitud en la Ventanilla Única de Gestión;
- c. No se recibirán avisos de apertura caducos o cuyo texto contenga enmiendas, raspaduras o entrerrenglonados, que carezca de firma del presentante, que no adjunten todos los documentos que en el mismo se previenen o que el aviso no se presente en el formato autorizado;
- a. En cualquier tiempo la Dirección de Desarrollo Económico, iniciará el procedimiento administrativo común a los avisos de apertura que se hubieren recibido cuando detecte:
 1. Falsedad en las manifestaciones del presentante;
 2. Que uno o varios de los documentos adjuntos al aviso son falsos o falsificados.

El acuerdo que al efecto se dicte declarará agotados los efectos del aviso y ordenará el cierre inmediato del establecimiento de que se trate.

Efectos del Censo

Los efectos del censo serán dotar a la administración de un padrón de establecimientos comerciales o de servicios que desempeñan actividades de bajo impacto en áreas habitacionales. La inscripción de las personas en el censo no les genera derecho alguno

Av.1 de Mayo #100, Centro Urbano. C.P. 54700. Cuautitlán Izcalli, México.
Teléfono. 55 58 64 25 00



diverso al de participar en el procedimiento para la obtención de un aviso de apertura conforme a este programa.

Efectos de los avisos de apertura

Los avisos de apertura que se refieren en este programa sólo tendrán el efecto de conceder al presentante del mismo la autorización transitoria para el ejercicio de la actividad que desarrolle en su establecimiento, sujeta a las condiciones previstas en el propio aviso, a las señaladas en este programa y a la obtención de la licencia de funcionamiento.

En consecuencia los avisos de apertura no constituirán ni licencia provisional de funcionamiento, ni licencia definitiva de funcionamiento.

Los efectos de los avisos sólo persistirán en tanto subsista la vigencia de los mismos y se extinguirán en los casos en que el presentante del mismo altere las condiciones a las que se encuentra sujeto o en caso de que el Ayuntamiento determine no modificar los usos de suelo.

Documento a obtener

Folio de presentación de aviso de apertura e identificación de establecimientos comerciales y de prestación de servicios adheridos al Programa de Integración al Desarrollo Económico de Cuautitlán Izcalli.

Costo del trámite

El trámite no tiene ningún costo. A saber que, toda vez que la unidad económica ha operado sin Licencia de Funcionamiento desde la irregularidad; esta se haría acreedora de una sanción administrativa consistente en una multa, misma que se condonará a las personas que ingresen su solicitud los primeros tres meses, posteriores a la publicación del presente Acuerdo.

Información adicional acerca del trámite

El programa tiene una duración permanente durante la presente administración. Se condonará la multa correspondiente a las personas solicitantes que realicen su registro los primeros tres meses posteriores a la publicación del Acuerdo en Gaceta Municipal, temporalidad en la que las personas propietarias de Unidades Económicas de Bajo Impacto y Bajo Riesgo, ya sea Unidades Económicas Comerciales y de Prestación de Servicios, podrán incorporarse de manera Gratuita al Programa. Posterior a esos meses, el registro se hará por medio de un Convenio conciliatorio, ejecutado por el Departamento de Normatividad Comercial, adscrito a la Subdirección de Comercio, estableciendo el monto de la multa correspondiente a 15 (Quince) Unidades de Medida y Actualización (UMA), al momento de la elaboración del citado convenio, el cual, a saber, será menor al que implicaría un procedimiento administrativo común por la operación sin Licencia de Funcionamiento.

Av.1 de Mayo #100, Centro Urbano. C.P. 54700. Cuautitlán Izcalli, México.
Teléfono. 55 58 64 25 00



El folio de presentación de aviso de apertura e identificación de establecimientos comerciales y de prestación de servicios del Programa de Integración al Desarrollo Económico de Cuautitlán Izcalli, no genera ningún tipo de derecho respecto al uso del suelo del domicilio del establecimiento, ni sustituye a la Licencia de Funcionamiento.

El trámite deberá ser realizado únicamente por la persona titular del establecimiento interesado.

**MUNICIPIO DE CUAUTITLÁN IZCALLI
ADMINISTRACIÓN MUNICIPAL 2022-2024**

**FOLIO DE AVISO DE APERTURA E IDENTIFICACIÓN DE
ESTABLECIMIENTOS COMERCIALES Y DE PRESTACIÓN DE SERVICIOS
ADHERIDOS AL PROGRAMA DE INTEGRACIÓN AL DESARROLLO
ECONÓMICO DE CUAUTITLÁN IZCALLI**



Capac

FOLIO DE IDENTIFICACIÓN
CI-220001

NOMBRE DE LA PERSONA TITULAR

UBICACIÓN

SUPERFICIE

USO DE SUELO
Habitacional

POSESIÓN DEL ESTABLECIMIENTO
Propietario Arrendamiento Comodato Otro

GIRO O ACTIVIDAD COMERCIAL

HORARIO

VIGENCIA

St.

[Signature]

Disposiciones normativas

El Bando Municipal 2022 de Cuautitlán Izcalli, en su artículo 2 fracción XII, 4, 16 fracciones I, VI, X y XII y 24 fracción VIII; el Reglamento de Organización Interna de la Administración Pública del Municipio de Cuautitlán Izcalli, Estado de México (2022-2024), en su artículo 22 fracción I, inciso g) y 42 fracciones I, II, X, XI y XII; y el Reglamento Interno de la Dirección de Desarrollo Económico de Cuautitlán Izcalli, Estado de México en su artículo 2 fracción VI y 5 fracciones I, II, III, X, XII y XX

ESTE AVISO NO CONSTITUYE LICENCIA DE FUNCIONAMIENTO Y SÓLO SERÁ CANJEABLE POR UNA LICENCIA DE FUNCIONAMIENTO UNA VEZ QUE EXISTA EL USO DE SUELO QUE PERMITA LA EXPEDICIÓN DE ÉSTA, APROBADO POR EL AYUNTAMIENTO

Av.1 de Mayo #100, Centro Urbano, C.P. 54700. Cuautitlán Izcalli, México.
Teléfono. 55 58 64 25 00

ESTE AVISO DE APERTURA ES INTRANSFERIBLE Y SÓLO CONCEDE A SU TITULAR DE MANERA PROVISIONAL LA AUTORIZACIÓN PARA OPERAR EL ESTABLECIMIENTO DE QUE SE TRATA EN EL MISMO.

QUEDA PROHIBIDA LA VENTA DE BEBIDAS ALCOHÓLICAS EN CUALQUIERA DE SUS MODALIDADES EN EL ESTABLECIMIENTO.

DIRECCIÓN DE DESARROLLO ECONÓMICO DE CUAUTITLÁN IZCALLI
MTRA. ELY BEATRIZ QUINTANA BECERRIL

ANEXO 1
Catálogo de Giros de bajo riesgo para el
Sistema de Apertura Rápida de Empresas (SARE)

Catálogo de Giros SARE				
NUMERO	CLAVE SCIAN	GIRO ESPECIFICO	DESCRIPCIÓN	OBSERVACIONES
1	111110	Cultivo de soya	Siembra en semilla de soya	Hasta 30 m2 o hasta 120 m2 dependiendo de la clave de uso del suelo.
2	111121	Cultivo de cártamo	Sembrado de cártamo en suelo seco o húmedo	Hasta 30 m2 o hasta 120 m2 dependiendo de la clave de uso del suelo.
3	111122	Cultivo de girasol	Siembra de semilla de girasol	Hasta 30 m2 o hasta 120 m2 dependiendo de la clave de uso del suelo.
4	111129	Cultivo anual de otras semillas oleaginosas	Sembrado de varias semillas oleaginosas	Hasta 30 m2 o hasta 120 m2 dependiendo de la clave de uso del suelo.
5	111131	Cultivo de frijol grano	Siembra de frijol grano	Hasta 30 m2 o hasta 120 m2 dependiendo de la clave de uso del suelo.
6	111132	Cultivo de garbanzo grano	Siembra de garbanzo grano	Hasta 30 m2 o hasta 120 m2 dependiendo de la clave de uso del suelo.
7	111139	Cultivo de otras leguminosas	Siembra de varias leguminosas	Hasta 30 m2 o hasta 120 m2 dependiendo de la clave de uso del suelo.
8	111140	Cultivo de trigo	Siembra de trigo	Hasta 30 m2 o hasta 120 m2 dependiendo de la clave de uso del suelo.
9	111151	Cultivo de maíz grano	Siembra de grano de maíz	Hasta 30 m2 o hasta 120 m2 dependiendo de la clave de uso del suelo.
10	111152	Cultivo de maíz forrajero	Siembra de maíz forrajero	Hasta 30 m2 o hasta 120 m2 dependiendo de la clave de uso del suelo.
11	111160	Cultivo de arroz	Siembra de semilla de arroz	Hasta 30 m2 o hasta 120 m2 dependiendo de la clave de uso del suelo.
12	111191	Cultivo de sorgo grano	Siembra de sorgo	Hasta 30 m2 o hasta 120 m2 dependiendo de la clave de uso del suelo.
13	111192	Cultivo de avena grano	Sembrado de semilla de avena	Hasta 30 m2 o hasta 120 m2 dependiendo de la clave de uso del suelo.
14	111193	Cultivo de cebada grano	Sembrado de semilla de cebada	Hasta 30 m2 o hasta 120 m2 dependiendo de la clave de uso del suelo.
15	111194	Cultivo de sorgo forrajero	Sembrado de sorgo forrajero en suelo seco y húmedo	Hasta 30 m2 o hasta 120 m2 dependiendo de la clave de uso del suelo.
16	111195	Cultivo de avena forrajera	Siembra de grano de avena forrajera	Hasta 30 m2 o hasta 120 m2 dependiendo de la clave de uso del suelo.
17	111199	Cultivo de otros cereales	Siembra de varias semillas para cereal	Hasta 30 m2 o hasta 120 m2 dependiendo de la clave de uso del suelo.
18	111211	Cultivo de jitomate o tomate rojo	Siembra de jitomate o tomate rojo	Hasta 30 m2 o hasta 120 m2 dependiendo de la clave de uso del suelo.
19	111212	Cultivo de chile	Siembra de semilla de chile	Hasta 30 m2 o hasta 120 m2 dependiendo de la clave de uso del suelo.
20	111213	Cultivo de cebolla	Siembra de semilla de cebolla en suelo	Hasta 30 m2 o hasta 120 m2 dependiendo de la clave de uso del suelo.

Av.1 de Mayo #100, Centro Urbano, C.P. 54700, Cuautitlán Izcalli, México.
Teléfono, 55 58 64 25 00

21	111214	Cultivo de melón	Siembra de la planta de melón	Hasta 30 m2 o hasta 120 m2 dependiendo de la clave de uso del suelo.
22	111215	Cultivo de tomate verde	Siembra de planta de tomate verde	Hasta 30 m2 o hasta 120 m2 dependiendo de la clave de uso del suelo.
23	111216	Cultivo de papa	Siembra de tubérculo de papa	Hasta 30 m2 o hasta 120 m2 dependiendo de la clave de uso del suelo.
24	111217	Cultivo de calabaza	Siembra de semilla de calabaza	Hasta 30 m2 o hasta 120 m2 dependiendo de la clave de uso del suelo.
25	111218	Cultivo de sandía	Siembra de sandía en suelo bien drenado	Hasta 30 m2 o hasta 120 m2 dependiendo de la clave de uso del suelo.
26	111219	Cultivo de otras hortalizas	Siembra de varias hortalizas	Hasta 30 m2 o hasta 120 m2 dependiendo de la clave de uso del suelo.
27	111310	Cultivo de naranja	Sembrado de árboles de naranjo	Hasta 30 m2 o hasta 120 m2 dependiendo de la clave de uso del suelo.
28	111321	Cultivo de limón	Sembrado de árbol de limón	Hasta 30 m2 o hasta 120 m2 dependiendo de la clave de uso del suelo.
29	111329	Cultivo de otros cítricos	Siembra de árboles cítricos en suelos arenosos y arcillosos	Hasta 30 m2 o hasta 120 m2 dependiendo de la clave de uso del suelo.
30	111331	Cultivo de café	Siembra de la planta del grano de café	Hasta 30 m2 o hasta 120 m2 dependiendo de la clave de uso del suelo.
31	111332	Cultivo de plátano	Sembrado de planta de plátano en suelo húmedo	Hasta 30 m2 o hasta 120 m2 dependiendo de la clave de uso del suelo.
32	111333	Cultivo de mango	Siembra del árbol de mango	Hasta 30 m2 o hasta 120 m2 dependiendo de la clave de uso del suelo.
33	111334	Cultivo de aguacate	Siembra de árbol de aguacate en suelo caliente	Hasta 30 m2 o hasta 120 m2 dependiendo de la clave de uso del suelo.
34	111335	Cultivo de uva	Siembra de semilla de uva	Hasta 30 m2 o hasta 120 m2 dependiendo de la clave de uso del suelo.
35	111336	Cultivo de manzana	Sembrado de árboles de manzana	Hasta 30 m2 o hasta 120 m2 dependiendo de la clave de uso del suelo.
36	111337	Cultivo de cacao	Siembra de la planta de cacao en suelo húmedo	Hasta 30 m2 o hasta 120 m2 dependiendo de la clave de uso del suelo.
37	111338	Cultivo de coco	Sembrado de palmera de coco	Hasta 30 m2 o hasta 120 m2 dependiendo de la clave de uso del suelo.
38	111339	Cultivo de otros frutales no cítricos y de nueces	Sembrado de varios árboles frutales no cítricos y semilla de nuez	Hasta 30 m2 o hasta 120 m2 dependiendo de la clave de uso del suelo.
39	111410	Cultivo de productos alimenticios en invernaderos	Siembra de plantas y semillas en invernaderos	Hasta 30 m2 o hasta 120 m2 dependiendo de la clave de uso del suelo.
40	111421	Floricultura a cielo abierto	Sembrado de diferente tipo de flor	Hasta 30 m2 o hasta 120 m2 dependiendo de la clave de uso del suelo.
41	111422	Floricultura en invernadero	Siembra de diferente tipo de flor en lugar cerrado	Hasta 30 m2 o hasta 120 m2 dependiendo de la clave de uso del suelo.
42	111423	Árboles de ciclo productivo de 10 años o menos	Siembra de árboles de ciclo menor a 10 años	Hasta 30 m2 o hasta 120 m2 dependiendo de la clave de uso del suelo.
43	111429	Otros cultivos no alimenticios en invernaderos y viveros	Siembra de árboles ornamentales en lugar cerrado	Hasta 30 m2 o hasta 120 m2 dependiendo de la clave de uso del suelo.
44	111910	Cultivo de tabaco	Siembra de la planta del tabaco	Hasta 30 m2 o hasta 120 m2 dependiendo de la clave de uso del suelo.
45	111920	Cultivo de algodón	Siembra de la semilla de algodón en suelo cálido	Hasta 30 m2 o hasta 120 m2 dependiendo de la clave de uso del suelo.
46	111930	Cultivo de caña de azúcar	Sembrado de la planta de caña de azúcar	Hasta 30 m2 o hasta 120 m2 dependiendo de la clave de uso del suelo.
47	111941	Cultivo de alfalfa	Siembra de semilla de alfalfa	Hasta 30 m2 o hasta 120 m2 dependiendo de la clave de uso del suelo.
48	111942	Cultivo de pastos	Sembrado de pasto	Hasta 30 m2 o hasta 120 m2 dependiendo de la clave de uso del suelo.
49	111991	Cultivo de agaves alcoholeros	Sembrado de la planta de agave alcoholero	Hasta 30 m2 o hasta 120 m2 dependiendo de la clave de uso del suelo.
50	111992	Cultivo de cacahuete	Siembra de la planta de cacahuete	Hasta 30 m2 o hasta 120 m2 dependiendo de la clave de uso del suelo.

Av.1 de Mayo #100, Centro Urbano. C.P. 54700, Cuautitlán Izcalli, México.
Teléfono. 55 58 64 25 00

51	111993	Actividades agrícolas combinadas con explotación de animales	Siembra y cultivo de diferentes semillas y plantas con el uso de la explotación animal	Hasta 30 m2 o hasta 120 m2 dependiendo de la clave de uso del suelo.
52	112212	Explotación de porcinos en traspatio	Venta de ganado porcino en pie	Hasta 30 m2 o hasta 120 m2 dependiendo de la clave de uso del suelo.
53	236113	Supervisión de edificación residencial	Oficinas	Hasta 30 m2 o hasta 120 m2 dependiendo de la clave de uso del suelo.
54	236212	Supervisión de edificación de naves y plantas industriales	Oficinas	Hasta 30 m2 o hasta 120 m2 dependiendo de la clave de uso del suelo.
55	236222	Supervisión de edificación de inmuebles comerciales y de servicios	Oficinas	Hasta 30 m2 o hasta 120 m2 dependiendo de la clave de uso del suelo.
56	237113	Supervisión de construcción de obras para el tratamiento, distribución y suministro de agua, drenaje y riego	Oficinas	Hasta 30 m2 o hasta 120 m2 dependiendo de la clave de uso del suelo.
57	237123	Supervisión de construcción de obras para petróleo y gas	Oficinas	Hasta 30 m2 o hasta 120 m2 dependiendo de la clave de uso del suelo.
58	237133	Supervisión de construcción de obras de generación y conducción de energía eléctrica y de obras para telecomunicaciones	Oficinas	Hasta 30 m2 o hasta 120 m2 dependiendo de la clave de uso del suelo.
59	237994	Supervisión de construcción de otras obras de ingeniería civil	Oficinas	Hasta 30 m2 o hasta 120 m2 dependiendo de la clave de uso del suelo.
60	238320	Trabajos de pintura y otros cubrimientos de paredes	Oficinas	Hasta 30 m2 o hasta 120 m2 dependiendo de la clave de uso del suelo.
61	238330	Colocación de pisos flexibles y de madera	Oficinas para la colocación de pisos y madera	Hasta 30 m2 o hasta 120 m2 dependiendo de la clave de uso del suelo.
62	238340	Colocación de pisos cerámicos y azulejos	Oficinas	Hasta 30 m2 o hasta 120 m2 dependiendo de la clave de uso del suelo.
63	238350	Realización de trabajos de carpintería en el lugar de la construcción	Oficinas	Hasta 30 m2 o hasta 120 m2 dependiendo de la clave de uso del suelo.
64	311520	Elaboración de helados y paletas	Elaboración de helados y paletas a base de leche	Hasta 30 m2 o hasta 120 m2 dependiendo de la clave de uso del suelo.
65	311812	Panificación tradicional	Panificadora	Hasta 30 m2 o hasta 120 m2 dependiendo de la clave de uso del suelo.
66	311993	Elaboración de alimentos frescos para consumo inmediato	Ensaladas	Hasta 30 m2 o hasta 120 m2 dependiendo de la clave de uso del suelo.
67	31199	Elaboración de alimentos	Para consumo inmediato o para llevar	Hasta 30 m2 o hasta 120 m2 dependiendo de la clave de uso del suelo.
68	312112	Purificación y embotellado de agua	Purificadora de agua, venta de agua embotellada y llenado con agua purificada en garrafrones	Hasta 30 m2 o hasta 120 m2 dependiendo de la clave de uso del suelo.
69	312113	Elaboración de hielo	Solo venta de hielo	Hasta 30 m2 o hasta 120 m2 dependiendo de la clave de uso del suelo.
70	314120	Confección de cortinas, blancos y similares	Solo venta de productos como toallas, servilletas, fundas y sábanas	Hasta 30 m2 o hasta 120 m2 dependiendo de la clave de uso del suelo.
71	314911	Confección de costales	Confección y venta de costales	Hasta 30 m2 o hasta 120 m2 dependiendo de la clave de uso del suelo.
72	314912	Confección de productos de textiles recubiertos y de materiales	Únicamente venta de fibras textiles	Hasta 30 m2 o hasta 120 m2 dependiendo de la clave de uso del suelo.
73	314991	Confección, bordado y deshilado de productos textiles	Confección y venta de productos textiles no industrial	Hasta 30 m2 o hasta 120 m2 dependiendo de la clave de uso del suelo.
74	315221	Confección en serie de ropa interior y de dormir	Confección de prendas de vestir sobre medida	Hasta 30 m2 o hasta 120 m2 dependiendo de la clave de uso del suelo.
75	315222	Confección en serie de camisas	Confección de prendas de vestir sobre medida, no industrial	Hasta 30 m2 o hasta 120 m2 dependiendo de la clave de uso del suelo.
76	315223	Confección en serie de uniformes	Confección de prendas de vestir sobre medida, no industrial	Hasta 30 m2 o hasta 120 m2 dependiendo de la clave de uso del suelo.
77	315224	Confección en serie de disfraces y trajes típicos	Confección de prendas de vestir sobre medida	Hasta 30 m2 o hasta 120 m2 dependiendo de la clave de uso del suelo.
78	315225	Confección de prendas de vestir sobre medida	Confección de prendas de vestir sobre medida	Hasta 30 m2 o hasta 120 m2 dependiendo de la clave de uso del suelo.

Av.1 de Mayo #100, Centro Urbano. C.P. 54700. Cuautitlán Izcalli, México.
Teléfono. 55 58 64 25 00



79	315229	Confección en serie de otra ropa exterior de materiales textiles	Confección de ropa de material textil, no industrial	Hasta 30 m2 o hasta 120 m2 dependiendo de la clave de uso del suelo.
80	315991	Confección de sombreros y gorras	Confección de gorras y sombreros, no industrial	Hasta 30 m2 o hasta 120 m2 dependiendo de la clave de uso del suelo.
81	321112	Aserrado de tablas y tablonés	Únicamente venta de aserrado de madera	Hasta 30 m2 o hasta 120 m2 dependiendo de la clave de uso del suelo.
82	339912	Orfebrería y joyería de metales y piedras preciosas	Venta de joyería y pedrería preciosa	Hasta 30 m2 o hasta 120 m2 dependiendo de la clave de uso del suelo.
83	339913	Orfebrería y joyería de metales y piedras preciosas	Elaboración de orfebrería y joyería cortada y pulido de piedras preciosas	Hasta 30 m2 o hasta 120 m2 dependiendo de la clave de uso del suelo.
84	339920	Venta de artículos Deportivos	Venta de artículos Deportivos	Hasta 30 m2 o hasta 120 m2 dependiendo de la clave de uso del suelo.
85	431140	Comercio al por mayor de huevo	Venta de huevo de gallina	Hasta 30 m2 o hasta 120 m2 dependiendo de la clave de uso del suelo.
86	431191	Comercio al por mayor de pan y pastel	Venta de pan y pasteles	Hasta 30 m2 o hasta 120 m2 dependiendo de la clave de uso del suelo.
87	431192	Comercio al por mayor de botanas y frituras	Venta de botanas y frituras	Hasta 30 m2 o hasta 120 m2 dependiendo de la clave de uso del suelo.
88	431193	Comercio al por mayor de conservas alimenticias	Venta de conservas alimenticias y enlatadas	Hasta 30 m2 o hasta 120 m2 dependiendo de la clave de uso del suelo.
89	432111	Comercio al por mayor de fibras, hilos y telas	Venta de hilos y telas para confección	Hasta 30 m2 o hasta 120 m2 dependiendo de la clave de uso del suelo.
90	432112	Comercio al por mayor de blancos	Venta de blancos	Hasta 30 m2 o hasta 120 m2 dependiendo de la clave de uso del suelo.
91	432113	Comercio al por mayor de cueros y pieles	Venta de cuero y piel para elaboración de productos.	Hasta 30 m2 o hasta 120 m2 dependiendo de la clave de uso del suelo.
92	432119	Comercio al por mayor de otros productos textiles	Venta de productos textiles	Hasta 30 m2 o hasta 120 m2 dependiendo de la clave de uso del suelo.
93	432120	Comercio al por mayor de ropa, bisutería y accesorios de vestir	Venta de ropa, bisutería y accesorios	Hasta 30 m2 o hasta 120 m2 dependiendo de la clave de uso del suelo.
94	432130	Comercio al por mayor de calzado	Venta de calzado	Hasta 30 m2 o hasta 120 m2 dependiendo de la clave de uso del suelo.
95	433110	Comercio al por mayor de productos farmacéuticos	Venta de medicamentos homeopáticos y naturistas	Hasta 30 m2 o hasta 120 m2 dependiendo de la clave de uso del suelo.
96	433210	Comercio al por mayor de artículos de perfumería y cosméticos	Venta de perfumes y artículos de belleza	Hasta 30 m2 o hasta 120 m2 dependiendo de la clave de uso del suelo.
97	433220	Comercio al por mayor de artículos de joyería y relojes	Venta de joyería fina	Hasta 30 m2 o hasta 120 m2 dependiendo de la clave de uso del suelo.
98	433311	Comercio al por mayor de discos y casetes.	Venta de discos y casetes	Hasta 30 m2 o hasta 120 m2 dependiendo de la clave de uso del suelo.
99	433312	Comercio al por mayor de juguetes y bicicletas.	Venta de juguetes y bicicletas	Hasta 30 m2 o hasta 120 m2 dependiendo de la clave de uso del suelo.
100	433313	Comercio al por mayor de artículos y aparatos deportivos.	Venta de artículos aparatos y deportivos	Hasta 30 m2 o hasta 120 m2 dependiendo de la clave de uso del suelo.
101	433410	Comercio al por mayor de artículos de papelería.	Papelería	Hasta 30 m2 o hasta 120 m2 dependiendo de la clave de uso del suelo.
102	433420	Comercio al por mayor de libros	Librería	Hasta 30 m2 o hasta 120 m2 dependiendo de la clave de uso del suelo.
103	433430	Comercio al por mayor de revistas y periódicos	Venta de revistas y periódicos	Hasta 30 m2 o hasta 120 m2 dependiendo de la clave de uso del suelo.
104	433510	Comercio al por mayor de electrodomésticos menores y aparatos de línea blanca.	Venta de aparatos electrodomésticos y línea blanca	Hasta 30 m2 o hasta 120 m2 dependiendo de la clave de uso del suelo.
105	434112	Comercio al por mayor de medicamentos veterinarios y alimentos para animales, excepto mascotas.	Forrajería	Hasta 30 m2 o hasta 120 m2 dependiendo de la clave de uso del suelo.
106	434211	Comercio al por mayor de cemento, tabique y grava.	Venta de material para la construcción	Hasta 30 m2 o hasta 120 m2 dependiendo de la clave de uso del suelo.

Handwritten signatures and initials on the right side of the table, including 'EPR' and 'S'.

Av.1 de Mayo #100, Centro Urbano. C.P. 54700. Cuautitlán Izcalli, México.
Teléfono. 55 58 64 25 00

107	434219	Comercio al por mayor de otros materiales para la construcción, excepto de madera y metálicos	Venta de material para la construcción, madera y metal (sin venta de perfiles ni acero de refuerzo)	Hasta 30 m2 o hasta 120 m2 dependiendo de la clave de uso del suelo.
108	434221	Comercio al por mayor de materiales metálicos para la construcción y la manufactura	Venta de materiales metálicos para la construcción (sin venta de perfiles ni acero de refuerzo)	Hasta 30 m2 o hasta 120 m2 dependiendo de la clave de uso del suelo.
109	434223	Comercio al por mayor de envases en general, papel y cartón para la industria	Venta de papel y cartón	Hasta 30 m2 o hasta 120 m2 dependiendo de la clave de uso del suelo.
110	434224	Comercio al por mayor de madera para la construcción y la industria	Venta de madera en general	Hasta 30 m2 o hasta 120 m2 dependiendo de la clave de uso del suelo.
111	434225	Comercio al por mayor de equipo y material eléctrico	Venta de equipo y material eléctrico para alta y baja tensión	Hasta 30 m2 o hasta 120 m2 dependiendo de la clave de uso del suelo.
112	434226	Comercio al por mayor de pintura	Venta de pintura y accesorios para pintar	Hasta 30 m2 o hasta 120 m2 dependiendo de la clave de uso del suelo.
113	434227	Comercio al por mayor de vidrios y espejos	Venta e instalación de vidrio (laminados templados, esmerilados, plano, liso, labrado), espejos lunas, domos de material acrílico, policarbonato y tragaluzes de vidrio y vitrales	Hasta 30 m2 o hasta 120 m2 dependiendo de la clave de uso del suelo.
114	434229	Comercio al por mayor de otras materias primas para otras industrias	Venta de materia prima para industrias (sin venta de solventes, químicos y otros materiales peligrosos)	Hasta 30 m2 o hasta 120 m2 dependiendo de la clave de uso del suelo.
115	434240	Comercio al por mayor de artículos desechables	Venta de artículos desechables	Hasta 30 m2 o hasta 120 m2 dependiendo de la clave de uso del suelo.
116	434311	Comercio al por mayor de desechos metálicos	Venta de desechos metálicos (reciclaje)	Hasta 30 m2 o hasta 120 m2 dependiendo de la clave de uso del suelo, giro permitido solo con claves industriales)
117	434312	Comercio al por mayor de desechos de papel y de cartón	Venta de desecho de papel y cartón	Hasta 30 m2 o hasta 120 m2 dependiendo de la clave de uso del suelo.
118	434313	Comercio al por mayor de desechos de vidrio	Venta de desecho de vidrio	Hasta 30 m2 o hasta 120 m2 dependiendo de la clave de uso del suelo.
119	434314	Comercio al por mayor de desechos de plástico	Venta de desecho de plástico	Hasta 30 m2 o hasta 120 m2 dependiendo de la clave de uso del suelo.
120	434319	Comercio al por mayor de otros materiales de desecho	Venta de desecho en general (reciclaje)	Hasta 30 m2 o hasta 120 m2 dependiendo de la clave de uso del suelo, giro permitido solo con claves industriales)
121	435210	Comercio al por mayor de maquinaria y equipo para la construcción y la minería	Venta de equipo de maquinaria para la construcción, (sin venta de equipo pesado)	Hasta 30 m2 o hasta 120 m2 dependiendo de la clave de uso del suelo.
122	435220	Comercio al por mayor de maquinaria y equipo para la industria manufacturera	Venta de equipo de maquinaria para la industria (sin venta de equipo pesado)	Hasta 30 m2 o hasta 120 m2 dependiendo de la clave de uso del suelo.
123	435311	Comercio al por mayor de equipo de telecomunicaciones, fotografía y cinematografía	Venta de equipo para fotografía, telecomunicaciones y cinematografía	Hasta 30 m2 o hasta 120 m2 dependiendo de la clave de uso del suelo.
124	435312	Comercio al por mayor de artículos y accesorios para diseño y pintura artística	Venta de artículos y accesorios para pintura artística y diseño	Hasta 30 m2 o hasta 120 m2 dependiendo de la clave de uso del suelo.
125	435313	Comercio al por mayor de mobiliario, equipo e instrumental médico y de laboratorio	Venta de equipo, mobiliario e instrumental médico	Hasta 30 m2 o hasta 120 m2 dependiendo de la clave de uso del suelo.
126	435319	Comercio al por mayor de maquinaria y equipo para otros servicios y para actividades comerciales	Venta de maquinaria y equipo de uso general	Hasta 30 m2 o hasta 120 m2 dependiendo de la clave de uso del suelo.
127	435411	Comercio al por mayor de mobiliario, equipo, y accesorios de cómputo	Venta de mobiliario y equipo de cómputo	Hasta 30 m2 o hasta 120 m2 dependiendo de la clave de uso del suelo.
128	435412	Comercio al por mayor de mobiliario y equipo de oficina	Venta de equipo y mobiliario para oficina	Hasta 30 m2 o hasta 120 m2 dependiendo de la clave de uso del suelo.

Ejerc. de...

Av.1 de Mayo #100, Centro Urbano, C.P. 54700, Cuautilán Izcalli, México.
Teléfono. 55 58 64 25 00

129	461110	Comercio al por menor en tiendas de abarrotes, ultramarinos y misceláneas	Venta al público de productos comestibles, de higiene personal y de aseo para el hogar, a granel, envasados, cremaría, embutidos, comidas, bebidas, conservas, así como perecederos, pronósticos deportivos y recargas telefónicas empaquetados, etiquetados y con envoltura.	Hasta 30 m ² o hasta 120 m ² dependiendo de la clave de uso del suelo.
130	461121	Comercio al por menor de carnes rojas	Comercio de carnes rojas, vísceras, cruda y sus derivados	Hasta 30 m ² o hasta 120 m ² dependiendo de la clave de uso del suelo.
131	461122	Comercio al por menor de carne de aves	Venta de carne de ave de corral por unidad o en partes	Hasta 30 m ² o hasta 120 m ² dependiendo de la clave de uso del suelo.
132	461123	Comercio al por menor de pescados y mariscos	Venta de pescados y mariscos frescos, secos, salados, congelados y otros productos de orden marino	Hasta 30 m ² o hasta 120 m ² dependiendo de la clave de uso del suelo.
133	461130	Comercio al por menor de frutas y verduras frescas	Compraventa de frutas y verduras	Hasta 30 m ² o hasta 120 m ² dependiendo de la clave de uso del suelo.
134	461140	Comercio al por menor de semillas y granos alimenticios, especias y chiles secos	Venta de semillas, granos, especias y chiles secos	Hasta 30 m ² o hasta 120 m ² dependiendo de la clave de uso del suelo.
135	461150	Comercio al por menor de leche, otros productos lácteos y embutidos	Cremaría, comercio de productos derivados de la leche, como manteca y queso	Hasta 30 m ² o hasta 120 m ² dependiendo de la clave de uso del suelo.
136	461160	Comercio al por menor de dulces y materias primas para repostería	Dulcería, compraventa de dulces, botanes, incluye confitura, frutas bañadas en dulce	Hasta 30 m ² o hasta 120 m ² dependiendo de la clave de uso del suelo.
137	461170	Comercio al por menor de paletas de hielo y helados	Venta de paletas, helados, aguas frescas (no incluye elaboración)	Hasta 30 m ² o hasta 120 m ² dependiendo de la clave de uso del suelo.
138	461190	Comercio al por menor de otros alimentos	Venta de productos alimenticios para consumo humano	Hasta 30 m ² o hasta 120 m ² dependiendo de la clave de uso del suelo.
139	461213	Comercio al por menor de bebidas no alcohólicas y hielo	Elaboración y venta de skims, maiteadas, sodas, sodas italianas, café, frappes, etc.	Hasta 30 m ² o hasta 120 m ² dependiendo de la clave de uso del suelo.
140	461220	Comercio al por menor de cigarros, puros y tabaco	Venta de cigarros, puros y tabacos	Hasta 30 m ² o hasta 120 m ² dependiendo de la clave de uso del suelo.
141	462111	Comercio al por menor en supermercados	Venta al por menor en comercios no especializados con predominio de la venta de alimentos, bebidas sin alcohol y tabaco	Hasta 30 m ² o hasta 120 m ² dependiendo de la clave de uso del suelo.
142	462112	Comercio al por menor en minisúper (sin venta de bebidas alcohólicas)	Minisúper, establecimiento comercial de venta al por menor en el que se expende todo género de artículos donde el cliente se sirve a sí mismo y paga a la salida	Hasta 30 m ² o hasta 120 m ² dependiendo de la clave de uso del suelo.
143	462210	Comercio al por menor en tiendas departamentales (sin venta de bebidas alcohólicas)	Tienda de Conveiencia, venta y distribución en forma similar, de periódicos, revistas, artículos de alimentación.	Hasta 30 m ² o hasta 120 m ² dependiendo de la clave de uso del suelo.
144	463111	Comercio al por menor de telas	Venta de telas	Hasta 30 m ² o hasta 120 m ² dependiendo de la clave de uso del suelo.
145	463112	Comercio al por menor de blancos	Venta de blancos	Hasta 30 m ² o hasta 120 m ² dependiendo de la clave de uso del suelo.
146	463113	Comercio al por menor de artículos de mercería y bonetería	Compraventa de dienes, encajes y estambres	Hasta 30 m ² o hasta 120 m ² dependiendo de la clave de uso del suelo.
147	463211	Comercio al por menor de ropa, excepto de bebé y lencería	Venta de Ropa	Hasta 30 m ² o hasta 120 m ² dependiendo de la clave de uso del suelo.
148	463212	Comercio al por menor de ropa de bebé	Comercio de ropa para Bebe	Hasta 30 m ² o hasta 120 m ² dependiendo de la clave de uso del suelo.
149	463213	Comercio al por menor de lencería	Venta de lencería	Hasta 30 m ² o hasta 120 m ² dependiendo de la clave de uso del suelo.
150	463214	Comercio al por menor de disfraces, vestimenta regional y vestidos de novia	Venta de disfraces, vestidos de novia y trajes típicos.	Hasta 30 m ² o hasta 120 m ² dependiendo de la clave de uso del suelo.
151	463215	Comercio al por menor de bisutería y accesorios de vestir	Venta de bisutería y accesorios	Hasta 30 m ² o hasta 120 m ² dependiendo de la clave de uso del suelo.
152	463216	Comercio al por menor de ropa de cuero y piel y de otros artículos de estos materiales	Palettería	Hasta 30 m ² o hasta 120 m ² dependiendo de la clave de uso del suelo.

Av.1 de Mayo #100, Centro Urbano. C.P. 54700. Cuautitlán Izcalli, México.
Teléfono. 55 58 64 25 00



153	463217	Comercio al por menor de pañales desechables	Venta de pañales desechables	Hasta 30 m2 o hasta 120 m2 dependiendo de la clave de uso del suelo.
154	463218	Comercio al por menor de sombreros	Venta de sombreros	Hasta 30 m2 o hasta 120 m2 dependiendo de la clave de uso del suelo.
155	463310	Comercio al por menor de calzado	Venta de calzado	Hasta 30 m2 o hasta 120 m2 dependiendo de la clave de uso del suelo.
156	464111	Farmacia sin minisúper	Venta al por menor de productos farmacéuticos y médicos, cosméticos y artículos de tocador en comercios especializados	Hasta 30 m2 o hasta 120 m2 dependiendo de la clave de uso del suelo.
157	464112	Farmacia con minisúper	Otras actividades de venta al por menor en comercios no especializados	Hasta 30 m2 o hasta 120 m2 dependiendo de la clave de uso del suelo.
158	464113	Comercio al por menor de productos naturalistas, medicamentos homeopáticos y de complementos alimenticios.	Venta de productos naturalistas, medicamentos homeopáticos	Hasta 30 m2 o hasta 120 m2 dependiendo de la clave de uso del suelo.
159	464121	Comercio al por menor de lentes	Óptica	Hasta 30 m2 o hasta 120 m2 dependiendo de la clave de uso del suelo.
160	464122	Comercio al por menor de artículos ortopédicos	Venta y renta de equipo médico, sillas de ruedas, baumanómetros, camas, andaderas, aparatos ortopédicos, nebulizadores, tanques de oxígeno, sillas ducha, etc.	Hasta 30 m2 o hasta 120 m2 dependiendo de la clave de uso del suelo.
161	465111	Comercio al por menor de artículos de perfumería y cosméticos	Venta de perfumes envasados o a granel y artículos de tocador	Hasta 30 m2 o hasta 120 m2 dependiendo de la clave de uso del suelo.
162	465112	Comercio al por menor de artículos de joyería y relojes	Compraventa y reparación de joyas, relojes y orfebrería (venta de artículos elaborados con oros, cianuro, fundentes y de más.	Hasta 30 m2 o hasta 120 m2 dependiendo de la clave de uso del suelo.
163	465211	Comercio al por menor de discos y casetes	Renta y compraventa de películas en video, renta de casetes, videos y videojuegos	Hasta 30 m2 o hasta 120 m2 dependiendo de la clave de uso del suelo.
164	465212	Comercio al por menor de juguetes	Venta de Juguetes	Hasta 30 m2 o hasta 120 m2 dependiendo de la clave de uso del suelo.
165	465213	Comercio al por menor de bicicletas	Compraventa de bicicletas y triciclos	Hasta 30 m2 o hasta 120 m2 dependiendo de la clave de uso del suelo.
166	465214	Comercio al por menor de equipo y material fotográfico	Compraventa de artículos como cámara fotográfica, equipo y accesorios fotográficos	Hasta 30 m2 o hasta 120 m2 dependiendo de la clave de uso del suelo.
167	465215	Comercio al por menor de artículos y aparatos deportivos	Compraventa de accesorios para la práctica del deporte	Hasta 30 m2 o hasta 120 m2 dependiendo de la clave de uso del suelo.
168	465216	Comercio al por menor de instrumentos musicales	Compraventa de artículos instrumentos y accesorios musicales	Hasta 30 m2 o hasta 120 m2 dependiendo de la clave de uso del suelo.
169	465311	Comercio al por menor de artículos de papelería	Papelería	Hasta 30 m2 o hasta 120 m2 dependiendo de la clave de uso del suelo.
170	465312	Comercio al por menor de libros	Librería	Hasta 30 m2 o hasta 120 m2 dependiendo de la clave de uso del suelo.
171	465313	Comercio al por menor de revistas y periódicos	Revistas y periódicos	Hasta 30 m2 o hasta 120 m2 dependiendo de la clave de uso del suelo.
172	465911	Comercio al por menor de mascotas		Hasta 30 m2 o hasta 120 m2 dependiendo de la clave de uso del suelo.
173	465912	Comercio al por menor de regalos	Tienda de Regalos	Hasta 30 m2 o hasta 120 m2 dependiendo de la clave de uso del suelo.
174	465913	Comercio al por menor de artículos religiosos	Artículos religiosos	Hasta 30 m2 o hasta 120 m2 dependiendo de la clave de uso del suelo.
175	465914	Comercio al por menor de artículos desechables	Materias Primas	Hasta 30 m2 o hasta 120 m2 dependiendo de la clave de uso del suelo.
176	465915	Comercio al por menor en tiendas de artesanías	Antigüedades y obras de arte	Hasta 30 m2 o hasta 120 m2 dependiendo de la clave de uso del suelo.
177	465919	Comercio al por menor de otros artículos de uso personal	Venta de jabones, cremas corporales, desodorantes, antitranspirantes, geles, perfumes, limas, cortaññas, cubrebocas, carentas, etc.	Hasta 30 m2 o hasta 120 m2 dependiendo de la clave de uso del suelo.

E. J. P. R. E.
 S. J.

Av.1 de Mayo #100, Centro Urbano. C.P. 54700. Cuautitlán Izcalli, México.
Teléfono. 55 58 64 25 00

178	466111	Comercio al por menor de muebles para el hogar	Mueblería	Hasta 30 m2 o hasta 120 m2 dependiendo de la clave de uso del suelo.
179	466112	Comercio al por menor de electrodomésticos menores y aparatos de línea blanca	Venta de aparatos electrodomésticos y línea blanca	Hasta 30 m2 o hasta 120 m2 dependiendo de la clave de uso del suelo.
180	466113	Comercio al por menor de muebles para jardín	Venta de sillas, mesas, bancas, kioscos	Hasta 30 m2 o hasta 120 m2 dependiendo de la clave de uso del suelo.
181	466114	Comercio al por menor de cristalería, loza y utensilios de cocina	Venta de artículos de cocina	Hasta 30 m2 o hasta 120 m2 dependiendo de la clave de uso del suelo.
182	466211	Comercio al por menor de mobiliario, equipo y accesorios de cómputo	Venta de mobiliario, equipo y accesorios de cómputo	Hasta 30 m2 o hasta 120 m2 dependiendo de la clave de uso del suelo.
183	466212	Comercio al por menor de teléfonos y otros aparatos de comunicación	Venta de equipos de comunicación	Hasta 30 m2 o hasta 120 m2 dependiendo de la clave de uso del suelo.
184	466311	Comercio al por menor de alfombras, cortinas, tapices y similares	Venta de alfombras, cortinas, tapices y similares	Hasta 30 m2 o hasta 120 m2 dependiendo de la clave de uso del suelo.
185	466312	Comercio al por menor de plantas y flores naturales	Flojería	Hasta 30 m2 o hasta 120 m2 dependiendo de la clave de uso del suelo.
186	466313	Comercio al por menor de antigüedades y obras de arte	Venta de objetos antiguos y obras de arte	Hasta 30 m2 o hasta 120 m2 dependiendo de la clave de uso del suelo.
187	466314	Comercio al por menor de lámparas ornamentales y candiles	Venta de lámparas y candiles	Hasta 30 m2 o hasta 120 m2 dependiendo de la clave de uso del suelo.
188	466319	Comercio al por menor de otros artículos para la decoración de interiores	Venta de artículos nuevos para el hogar y decoración	Hasta 30 m2 o hasta 120 m2 dependiendo de la clave de uso del suelo.
189	466410	Comercio al por menor de artículos usados	Venta de artículos usados ropa, muebles, electrodomésticos y línea blanca	Hasta 30 m2 o hasta 120 m2 dependiendo de la clave de uso del suelo.
190	467111	Comercio al por menor en ferreterías y platerías	Venta de amplia variedad de productos y materiales para construcción, herramientas y artículos de plomería sin venta de solventes	Hasta 30 m2 o hasta 120 m2 dependiendo de la clave de uso del suelo.
191	467112	Comercio al por menor de pisos y recubrimientos cerámicos	Venta de losetas para pisos, muebles y artículos para baños	Hasta 30 m2 o hasta 120 m2 dependiendo de la clave de uso del suelo.
192	467113	Comercio al por menor de pintura	Venta de pintura y accesorios para pintar sin venta de solventes	Hasta 30 m2 o hasta 120 m2 dependiendo de la clave de uso del suelo.
193	467114	Comercio al por menor de vidrios y espejos	Venta de vidrios y espejos con o sin armado de cancel	Hasta 30 m2 o hasta 120 m2 dependiendo de la clave de uso del suelo.
194	467115	Comercio al por menor de artículos para la limpieza	Jarcerías	Hasta 30 m2 o hasta 120 m2 dependiendo de la clave de uso del suelo.
195	467116	Comercio al por menor de materiales para la construcción en tiendas de auto-servicio especializadas	Venta de materiales para construcción, decoración, prefabricados exhibición de productos en secciones de áreas	Hasta 30 m2 o hasta 120 m2 dependiendo de la clave de uso del suelo.
196	467117	Comercio al por menor de artículos para albercas y otros artículos	Venta de equipo y artículos de limpieza para albercas	Hasta 30 m2 o hasta 120 m2 dependiendo de la clave de uso del suelo.
197	469110	Comercio al por menor exclusivamente a través de internet, y catálogos impresos, televisión y similares	Venta de artículos propios a través de internet, televisión, por catálogo, demostración y puerta por puerta	Hasta 30 m2 o hasta 120 m2 dependiendo de la clave de uso del suelo.
198	484210	Servicios de mudanzas	Servicios de mudanzas, transporte de equipo comercial y de oficina	Hasta 30 m2 o hasta 120 m2 dependiendo de la clave de uso del suelo.
199	485320	Alquiler de automóviles con chofer	Oficinas de servicio para alquiler de automóviles con chofer	Hasta 30 m2 o hasta 120 m2 dependiendo de la clave de uso del suelo.
200	488410	Servicios de grúa	Oficina para servicio de remolque de vehículos automotores	Hasta 30 m2 o hasta 120 m2 dependiendo de la clave de uso del suelo.
201	488491	Servicios de administración de centrales camioneras	Oficinas administrativas	Hasta 30 m2 o hasta 120 m2 dependiendo de la clave de uso del suelo.
202	491110	Servicios Postales	Oficina de servicio tradicional de correo nacional e internacional	Hasta 30 m2 o hasta 120 m2 dependiendo de la clave de uso del suelo.
203	492110	Servicios de mensajería y paquetería foránea	Servicio de mensajería recolección, transporte y entrega	Hasta 30 m2 o hasta 120 m2 dependiendo de la clave de uso del suelo.
204	492210	Servicios de mensajería y paquetería local	Servicio de mensajería recolección, transporte y entrega	Hasta 30 m2 o hasta 120 m2 dependiendo de la clave de uso del suelo.
205	511111	Edición de periódicos	Imprenta	Hasta 30 m2 o hasta 120 m2 dependiendo de la clave de uso del suelo.

Av.1 de Mayo #100, Centro Urbano. C.P. 54700. Cuautitlán Izcalli, México.
Teléfono. 55 58 64 25 00



206	511112	Edición de periódicos integrada con la impresión	Imprenta	Hasta 30 m2 o hasta 120 m2 dependiendo de la clave de uso del suelo.
207	511121	Edición de revistas y otras publicaciones periódicas	Imprenta	Hasta 30 m2 o hasta 120 m2 dependiendo de la clave de uso del suelo.
208	511122	Edición de revistas y otras publicaciones periódicas integrada con la impresión	Imprenta	Hasta 30 m2 o hasta 120 m2 dependiendo de la clave de uso del suelo.
209	511131	Edición de libros	Imprenta	Hasta 30 m2 o hasta 120 m2 dependiendo de la clave de uso del suelo.
210	511132	Edición de libros integrada con la impresión	Imprenta	Hasta 30 m2 o hasta 120 m2 dependiendo de la clave de uso del suelo.
211	511141	Edición de directorios y de listas de correo	Imprenta	Hasta 30 m2 o hasta 120 m2 dependiendo de la clave de uso del suelo.
212	511191	Edición de otros materiales	Imprenta	Hasta 30 m2 o hasta 120 m2 dependiendo de la clave de uso del suelo.
213	511192	Edición de otros materiales integrada con la impresión	Imprenta	Hasta 30 m2 o hasta 120 m2 dependiendo de la clave de uso del suelo.
214	512130	Exhibición de películas y otros materiales audiovisuales	Exhibición de películas en formato de cine y video	Hasta 30 m2 o hasta 120 m2 dependiendo de la clave de uso del suelo.
215	518210	Procesamiento electrónico de información, hospedaje y otros servicios relacionados	Oficinas	Hasta 30 m2 o hasta 120 m2 dependiendo de la clave de uso del suelo.
216	519110	Agencias noticiosas	Oficinas	Hasta 30 m2 o hasta 120 m2 dependiendo de la clave de uso del suelo.
217	519121	Bibliotecas y archivos del sector privado	Biblioteca. Las bibliotecas privadas son integradas a la escuela (educación).	Hasta 30 m2 o hasta 120 m2 dependiendo de la clave de uso del suelo.
218	521110	Banca central	Servicio de banca comercial (integrado a tienda departamental)	Hasta 30 m2 o hasta 120 m2 dependiendo de la clave de uso del suelo.
219	522110	Banca múltiple	Servicio de banca comercial (integrado a tienda departamental)	Hasta 30 m2 o hasta 120 m2 dependiendo de la clave de uso del suelo.
220	522310	Uniones de crédito	Servicios de crédito	Hasta 30 m2 o hasta 120 m2 dependiendo de la clave de uso del suelo.
221	524110	Compañías de seguros	Servicios de seguros	Hasta 30 m2 o hasta 120 m2 dependiendo de la clave de uso del suelo.
222	522460	Sociedades Financieras de Objeto Múltiple	Servicios de crédito, arrendamiento financiero y factoraje	Hasta 30 m2 o hasta 120 m2 dependiendo de la clave de uso del suelo.
223	531111	Alquiler sin intermediación de viviendas amuebladas	Oficinas	Hasta 30 m2 o hasta 120 m2 dependiendo de la clave de uso del suelo.
224	531112	Alquiler sin intermediación de viviendas no amuebladas	Oficinas	Hasta 30 m2 o hasta 120 m2 dependiendo de la clave de uso del suelo.
225	531113	Alquiler sin intermediación de salones para fiestas y convenciones	Oficinas	Hasta 30 m2 o hasta 120 m2 dependiendo de la clave de uso del suelo.
226	531114	Alquiler sin intermediación de oficinas y locales comerciales	Oficinas	Hasta 30 m2 o hasta 120 m2 dependiendo de la clave de uso del suelo.
227	531119	Alquiler sin intermediación de otros bienes raíces	Oficinas	Hasta 30 m2 o hasta 120 m2 dependiendo de la clave de uso del suelo.
228	531210	Inmobiliarias y corredores de bienes raíces	Oficinas	Hasta 30 m2 o hasta 120 m2 dependiendo de la clave de uso del suelo.
229	531311	Servicios de administración de bienes raíces	Oficinas	Hasta 30 m2 o hasta 120 m2 dependiendo de la clave de uso del suelo.
230	531319	Otros servicios relacionados con los servicios inmobiliarios	Oficinas	Hasta 30 m2 o hasta 120 m2 dependiendo de la clave de uso del suelo.
231	532110	Alquiler de Oficinas sin chofer	Oficinas amuebladas sin incluir personal que conduzca vehículos	Hasta 30 m2 o hasta 120 m2 dependiendo de la clave de uso del suelo.
232	532210	Alquiler de aparatos eléctricos y electrónicos para el hogar y personales	Oficinas	Hasta 30 m2 o hasta 120 m2 dependiendo de la clave de uso del suelo.
233	532220	Alquiler de prendas de vestir	Servicio de alquiler de ropa de etiqueta y fantasía	Hasta 30 m2 o hasta 120 m2 dependiendo de la clave de uso del suelo.
234	532230	Alquiler de videocasetes y discos	Servicio de alquiler de videocasetes y discos	Hasta 30 m2 o hasta 120 m2 dependiendo de la clave de uso del suelo.
235	532291	Alquiler de mesas, sillas, vajillas y similares	Servicio de alquiler de mesas, sillas, vajillas y similares	Hasta 30 m2 o hasta 120 m2 dependiendo de la clave de uso del suelo.

Av.] de Mayo #100, Centro Urbano, C.P. 54700, Cuautitlán Izcalli, México.
Teléfono. 55 58 64 25 00

236	532292	Alquiler de instrumentos musicales	Servicio de alquiler de instrumentos musicales	Hasta 30 m2 o hasta 120 m2 dependiendo de la clave de uso del suelo.
237	532289	Alquiler de otros artículos para el hogar y personales	Venta de artículos para uso personal y el hogar	Hasta 30 m2 o hasta 120 m2 dependiendo de la clave de uso del suelo.
238	532310	Centros generales de alquiler	Oficinas de audiovisuales, jardinería, bombas, generadores, compresoras y equipo de mano	Hasta 30 m2 o hasta 120 m2 dependiendo de la clave de uso del suelo.
239	532420	Alquiler de equipo de cómputo y de otras máquinas y mobiliario de oficina	Oficinas para alquiler de equipo de cómputo	Hasta 30 m2 o hasta 120 m2 dependiendo de la clave de uso del suelo.
240	532491	Alquiler de maquinaria y equipo agropecuario pesquero y para la industria manufacturera	Oficinas para alquiler de maquinaria y equipo agropecuario	Hasta 30 m2 o hasta 120 m2 dependiendo de la clave de uso del suelo.
241	532492	Alquiler de maquinaria y equipo para mover, levantar y acomodar materiales	Oficinas para servicio de alquiler de máquinas para mover, levantar carga pesada	Hasta 30 m2 o hasta 120 m2 dependiendo de la clave de uso del suelo.
242	532493	Alquiler de maquinaria y equipo comercial y de servicios	Oficina para servicio de alquiler de maquinaria, equipo comercial, refrigeración y otras actividades	Hasta 30 m2 o hasta 120 m2 dependiendo de la clave de uso del suelo.
243	533110	Servicios de alquiler de marcas registradas, patentes y franquicias	Servicios de alquiler de franquicias y marcas registradas	Hasta 30 m2 o hasta 120 m2 dependiendo de la clave de uso del suelo.
244	541110	Bufetes jurídicos	Oficinas de servicios de asesoría y representación jurídica	Hasta 30 m2 o hasta 120 m2 dependiendo de la clave de uso del suelo.
245	541120	Notarías públicas	Oficinas de servicios notariales	Hasta 30 m2 o hasta 120 m2 dependiendo de la clave de uso del suelo.
246	541190	Servicios de apoyo para efectuar trámites legales	Oficinas	Hasta 30 m2 o hasta 120 m2 dependiendo de la clave de uso del suelo.
247	541211	Servicios de contabilidad y auditoría	Oficinas	Hasta 30 m2 o hasta 120 m2 dependiendo de la clave de uso del suelo.
248	541219	Otros servicios relacionados con la contabilidad	Oficinas	Hasta 30 m2 o hasta 120 m2 dependiendo de la clave de uso del suelo.
249	541310	Servicios de arquitectura	Oficinas	Hasta 30 m2 o hasta 120 m2 dependiendo de la clave de uso del suelo.
250	541320	Servicios de arquitectura de paisaje y urbanismo	Oficinas	Hasta 30 m2 o hasta 120 m2 dependiendo de la clave de uso del suelo.
251	541330	Servicios de ingeniería	Oficinas	Hasta 30 m2 o hasta 120 m2 dependiendo de la clave de uso del suelo.
252	541340	Servicios de dibujo	Oficinas	Hasta 30 m2 o hasta 120 m2 dependiendo de la clave de uso del suelo.
253	541350	Servicios de inspección de edificios	Oficinas	Hasta 30 m2 o hasta 120 m2 dependiendo de la clave de uso del suelo.
254	541360	Servicios de levantamiento geofísico	Oficinas	Hasta 30 m2 o hasta 120 m2 dependiendo de la clave de uso del suelo.
255	541370	Servicio de elaboración de mapas	Oficinas	Hasta 30 m2 o hasta 120 m2 dependiendo de la clave de uso del suelo.
256	541410	Diseño y decoración de interiores	Oficinas	Hasta 30 m2 o hasta 120 m2 dependiendo de la clave de uso del suelo.
257	541420	Diseño industrial	Oficinas	Hasta 30 m2 o hasta 120 m2 dependiendo de la clave de uso del suelo.
258	541430	Diseño gráfico	Oficinas	Hasta 30 m2 o hasta 120 m2 dependiendo de la clave de uso del suelo.
259	541490	Diseño de modas y otros diseños especializados	Oficinas	Hasta 30 m2 o hasta 120 m2 dependiendo de la clave de uso del suelo.
260	541510	Servicios de diseño de sistemas de cómputo y servicios relacionados	Oficinas	Hasta 30 m2 o hasta 120 m2 dependiendo de la clave de uso del suelo.
261	541610	Servicios de consultoría en administración	Oficinas	Hasta 30 m2 o hasta 120 m2 dependiendo de la clave de uso del suelo.
262	541620	Servicios de consultoría en medio ambiente	Oficinas	Hasta 30 m2 o hasta 120 m2 dependiendo de la clave de uso del suelo.
263	541690	Otros servicios de consultoría científica y técnica	Oficinas	Hasta 30 m2 o hasta 120 m2 dependiendo de la clave de uso del suelo.
264	541721	Servicios de investigación científica y desarrollo en ciencias sociales y humanidades, prestados por el sector privado	Oficinas	Hasta 30 m2 o hasta 120 m2 dependiendo de la clave de uso del suelo.

Av.1 de Mayo #100, Centro Urbano. C.P. 54700. Cuautitlán Izcalli, México.
Teléfono. 55 58 64 25 00

265	541810	Agencias de publicidad	Oficinas	Hasta 30 m2 o hasta 120 m2 dependiendo de la clave de uso del suelo.
266	541820	Agencias de relaciones públicas	Oficinas	Hasta 30 m2 o hasta 120 m2 dependiendo de la clave de uso del suelo.
267	541830	Agencias de compra de medios a petición del cliente	Oficinas	Hasta 30 m2 o hasta 120 m2 dependiendo de la clave de uso del suelo.
268	541840	Agencias de representación de medios	Oficinas	Hasta 30 m2 o hasta 120 m2 dependiendo de la clave de uso del suelo.
269	541850	Agencias de anuncios publicitarios	Oficinas	Hasta 30 m2 o hasta 120 m2 dependiendo de la clave de uso del suelo.
270	541860	Agencias de correo directo	Oficinas	Hasta 30 m2 o hasta 120 m2 dependiendo de la clave de uso del suelo.
271	541870	Distribución de material publicitario	Oficinas	Hasta 30 m2 o hasta 120 m2 dependiendo de la clave de uso del suelo.
272	541890	Servicios de rotulación y otros servicios de publicidad	Oficinas	Hasta 30 m2 o hasta 120 m2 dependiendo de la clave de uso del suelo.
273	541910	Servicios de investigación de mercados y encuestas de opinión pública	Oficinas	Hasta 30 m2 o hasta 120 m2 dependiendo de la clave de uso del suelo.
274	541920	Servicios de fotografía y videograbaación	Servicios de fotografía y videograbaación	Hasta 30 m2 o hasta 120 m2 dependiendo de la clave de uso del suelo.
275	541930	Servicios de traducción e interpretación	Servicios de traducción e interpretación	Hasta 30 m2 o hasta 120 m2 dependiendo de la clave de uso del suelo.
276	541941	Servicios veterinarios para mascotas prestados por el sector privado	Servicios de medicina veterinaria	Hasta 30 m2 o hasta 120 m2 dependiendo de la clave de uso del suelo.
277	541943	Servicios veterinarios para la ganadería prestados por el sector privado	Servicios de medicina veterinaria para ganadería	Hasta 30 m2 o hasta 120 m2 dependiendo de la clave de uso del suelo.
278	561110	Servicios de administración de negocios	Oficina de servicios de administración financiera, logística y de negocios	Hasta 30 m2 o hasta 120 m2 dependiendo de la clave de uso del suelo.
279	561210	Servicios combinados de apoyo en instalaciones	Operación de servicios integrales para coordinación e instalación	Hasta 30 m2 o hasta 120 m2 dependiendo de la clave de uso del suelo.
280	561320	Agencias de empleo temporal	Oficinas para servicios de empleo	Hasta 30 m2 o hasta 120 m2 dependiendo de la clave de uso del suelo.
281	561330	Suministro de personal permanente	Oficinas de servicio de empleo temporal	Hasta 30 m2 o hasta 120 m2 dependiendo de la clave de uso del suelo.
282	561410	Servicios de preparación de documentos	Escritorio público	Hasta 30 m2 o hasta 120 m2 dependiendo de la clave de uso del suelo.
283	561421	Servicios de casetas telefónicas	Oficinas de servicio para recepción de llamadas y promoción de servicio	Hasta 30 m2 o hasta 120 m2 dependiendo de la clave de uso del suelo.
284	561422	Servicios de recepción de llamadas telefónicas y promoción por teléfono	Oficinas de servicio para recepción de llamadas	Hasta 30 m2 o hasta 120 m2 dependiendo de la clave de uso del suelo.
285	561431	Servicios de fotocopiado, fax y afines	Servicio de fotocopiado y engargolado	Hasta 30 m2 o hasta 120 m2 dependiendo de la clave de uso del suelo.
286	561432	Servicios de acceso a computadoras	Café internet, servicios de impresión	Hasta 30 m2 o hasta 120 m2 dependiendo de la clave de uso del suelo.
287	561440	Agencias de cobranza	Oficinas para servicios de cobro a deudores	Hasta 30 m2 o hasta 120 m2 dependiendo de la clave de uso del suelo.
288	561450	Despachos de investigación de solvencia financiera	Oficina de servicios de investigación y recopilación de información	Hasta 30 m2 o hasta 120 m2 dependiendo de la clave de uso del suelo.
289	561490	Otros servicios de apoyo secretarial y similares	Oficina de servicios de pago a nombres clientes	Hasta 30 m2 o hasta 120 m2 dependiendo de la clave de uso del suelo.
290	561510	Agencias de viajes	Oficina de servicio de asesoría, guías de viaje y guías turísticas, organización de excursiones, venta de boletos y paquetes aéreos, terrestres y marítimos, nacionales o internacionales	Hasta 30 m2 o hasta 120 m2 dependiendo de la clave de uso del suelo.
291	561520	Organización de excursiones y paquetes turísticos para agencias de viajes	Oficinas de servicios de viajes y paquetes turísticos	Hasta 30 m2 o hasta 120 m2 dependiendo de la clave de uso del suelo.
292	561590	Otros servicios de reservaciones	Oficinas	Hasta 30 m2 o hasta 120 m2 dependiendo de la clave de uso del suelo.

Av.1 de Mayo #100, Centro Urbano. C.P. 54700. Cuautitlán Izcalli, México.
Teléfono. 55 58 64 25 00



293	561620	Servicios de protección y custodia mediante monitoreo de sistemas de seguridad	Oficinas de servicio de protección y custodia mediante monitoreo de sistemas de seguridad	Hasta 30 m2 o hasta 120 m2 dependiendo de la clave de uso del suelo.
294	561720	Servicios de limpieza de inmuebles	Servicios de limpieza de inmuebles	Hasta 30 m2 o hasta 120 m2 dependiendo de la clave de uso del suelo.
295	561730	Servicios de instalación y mantenimiento de áreas verdes	Servicios de instalación y mantenimiento de áreas verdes	Hasta 30 m2 o hasta 120 m2 dependiendo de la clave de uso del suelo.
296	561740	Servicios de limpieza de tapicería, alfombras y muebles	Servicio de limpieza de tapicería y alfombras	Hasta 30 m2 o hasta 120 m2 dependiendo de la clave de uso del suelo.
297	561790	Otros servicios de limpieza	Servicio de limpieza de chimeneas y ductos de ventilación	Hasta 30 m2 o hasta 120 m2 dependiendo de la clave de uso del suelo.
298	611511	Escuelas del sector privado dedicadas a la enseñanza de oficios	Servicio de capacitación técnica	Hasta 30 m2 o hasta 120 m2 dependiendo de la clave de uso del suelo.
299	621111	Consultorios de medicina general del sector privado	Servicios de consulta médica general externa	Hasta 30 m2 o hasta 120 m2 dependiendo de la clave de uso del suelo.
300	621320	Consultorios de optometría	Servicios sobre nivel o calidad de la visión de personas	Hasta 30 m2 o hasta 120 m2 dependiendo de la clave de uso del suelo.
301	621331	Consultorios de psicología del sector privado	Servicios de estudio del comportamiento humano	Hasta 30 m2 o hasta 120 m2 dependiendo de la clave de uso del suelo.
302	621342	Consultorios del sector privado de audiología y de terapia ocupacional, física y del lenguaje	Servicios de terapia ocupacional para rehabilitación de personas	Hasta 30 m2 o hasta 120 m2 dependiendo de la clave de uso del suelo.
303	621391	Consultorios de nutriólogos y dietistas del sector privado	Servicios de consulta nutricional	Hasta 30 m2 o hasta 120 m2 dependiendo de la clave de uso del suelo.
304	621398	Otros consultorios del sector privado para el cuidado de la salud	Servicios para el cuidado de la salud	Hasta 30 m2 o hasta 120 m2 dependiendo de la clave de uso del suelo.
305	621511	Laboratorios médicos y de diagnóstico del sector privado	Servicios de análisis médicos	Hasta 30 m2 o hasta 120 m2 dependiendo de la clave de uso del suelo.
306	624191	Agrupaciones de autoayuda para alcohólicos y personas con otras adicciones	Servicios de orientación y trabajo social	Hasta 30 m2 o hasta 120 m2 dependiendo de la clave de uso del suelo.
307	711121	Compañías de danza del sector privado	Producción y presentación de espectáculos de danza	Hasta 30 m2 o hasta 120 m2 dependiendo de la clave de uso del suelo.
308	711131	Cantantes y grupos musicales del sector privado	Producción y presentación de espectáculos musicales	Hasta 30 m2 o hasta 120 m2 dependiendo de la clave de uso del suelo.
309	711191	Otras compañías y grupos de espectáculos artísticos del sector privado	Producción y presentación de espectáculos circenses	Hasta 30 m2 o hasta 120 m2 dependiendo de la clave de uso del suelo.
310	711211	Deportistas profesionales	Presentación de espectáculos deportivos profesionales	Hasta 30 m2 o hasta 120 m2 dependiendo de la clave de uso del suelo.
311	711212	Equipos deportivos profesionales	Presentación de espectáculos deportivos profesionales juegos de fútbol, beisbol y basquetbol	Hasta 30 m2 o hasta 120 m2 dependiendo de la clave de uso del suelo.
312	711311	Promotores del sector privado de espectáculos artísticos, culturales, deportivos y similares que cuentan con instalaciones para presentarlos	Oficinas para servicios de promoción de espectáculos artísticos, deportivos y similares	Hasta 30 m2 o hasta 120 m2 dependiendo de la clave de uso del suelo.
313	711320	Promotores de espectáculos artísticos, culturales, deportivos y similares que no cuentan con instalaciones para presentarlos	Oficinas para servicios de promoción de espectáculos artísticos, deportivos y similares	Hasta 30 m2 o hasta 120 m2 dependiendo de la clave de uso del suelo.
314	711510	Artistas, escritores y técnicos independientes	Oficinas de servicios para creación y producción propia de trabajos artísticos	Hasta 30 m2 o hasta 120 m2 dependiendo de la clave de uso del suelo.
315	713291	Venta de billetes de lotería, pronósticos deportivos y otros boletos de sorteo	Venta de juegos al azar administrados por el gobierno, incluye venta de billetes y lotería	Hasta 30 m2 o hasta 120 m2 dependiendo de la clave de uso del suelo.
316	811122	Tapicería de automóviles y camiones		Hasta 30 m2 o hasta 120 m2 dependiendo de la clave de uso del suelo.
317	811129	Instalación de cristales y otras reparaciones en la carrocería de automóviles y camiones	Reparaciones menores, sin hojalatería ni pintura	Hasta 30 m2 o hasta 120 m2 dependiendo de la clave de uso del suelo.
318	811191	Reparación menor de llantas	Reparación de llantas	Hasta 30 m2 o hasta 120 m2 dependiendo de la clave de uso del suelo.
319	811192	Lavado y lubricado de automóviles y camiones	Servicio de lavado de automóviles y camiones	Hasta 30 m2 o hasta 120 m2 dependiendo de la clave de uso del suelo.

Av.1 de Mayo #100, Centro Urbano, C.P. 54700, Cuautitlán Izcalli, México.
Teléfono. 55 58 64 25 00

320	811211	Reparación y mantenimiento de equipo electrónico de uso doméstico	Reparación y mantenimiento de equipo electrónico de uso doméstico	Hasta 30 m2 o hasta 120 m2 dependiendo de la clave de uso del suelo.
321	811219	Reparación y mantenimiento de otro equipo electrónico y de equipo de computadoras	Reparación y mantenimiento de computadoras	Hasta 30 m2 o hasta 120 m2 dependiendo de la clave de uso del suelo.
322	811311	Reparación y mantenimiento de maquinaria y equipo agropecuario y	Reparación y mantenimiento de maquinaria y equipo agropecuario y	Hasta 30 m2 o hasta 120 m2 dependiendo de la clave de uso del suelo.
323	811312	Reparación y mantenimiento de maquinaria y equipo industrial	Reparación y mantenimiento de maquinaria y equipo industrial	Hasta 30 m2 o hasta 120 m2 dependiendo de la clave de uso del suelo.
324	811313	Reparación y mantenimiento de maquinaria y equipo para mover, levantar y acomodar materiales	Reparación y mantenimiento de maquinaria y equipo para mover carga pesada	Hasta 30 m2 o hasta 120 m2 dependiendo de la clave de uso del suelo.
325	811314	Reparación y mantenimiento de maquinaria y equipo comercial y de	Reparación y mantenimiento de maquinaria y equipo comercial	Hasta 30 m2 o hasta 120 m2 dependiendo de la clave de uso del suelo.
326	811410	Reparación y mantenimiento de aparatos eléctricos para el hogar y	Reparación y mantenimiento de aparatos eléctricos	Hasta 30 m2 o hasta 120 m2 dependiendo de la clave de uso del suelo.
327	811420	Reparación de tapicería de muebles para el hogar	Trabajos de tapizado de muebles para el hogar	Hasta 30 m2 o hasta 120 m2 dependiendo de la clave de uso del suelo.
328	811430	Reparación de calzado y otros artículos de piel y cuero	Reparación de calzado y artículos de piel	Hasta 30 m2 o hasta 120 m2 dependiendo de la clave de uso del suelo.
329	811491	Cerrajerías	Cerrajería	Hasta 30 m2 o hasta 120 m2 dependiendo de la clave de uso del suelo.
330	811492	Reparación y mantenimiento de motocicletas	Reparación y mantenimiento de motocicletas, incluye venta de refacciones	Hasta 30 m2 o hasta 120 m2 dependiendo de la clave de uso del suelo.
331	811493	Reparación y mantenimiento de bicicletas	Reparación y mantenimiento de bicicletas, incluye venta de refacciones y accesorios	Hasta 30 m2 o hasta 120 m2 dependiendo de la clave de uso del suelo.
332	811499	Reparación y mantenimiento de otros artículos para el hogar y personales	Reparación y mantenimiento de embarcaciones recreativas y otros	Hasta 30 m2 o hasta 120 m2 dependiendo de la clave de uso del suelo.
333	812120	Baños públicos	Baños Públicos	Hasta 30 m2 o hasta 120 m2 dependiendo de la clave de uso del suelo.
334	812210	Lavanderías y tintorerías	Solo recepción de ropa	Hasta 30 m2 o hasta 120 m2 dependiendo de la clave de uso del suelo.
335	812910	Servicios de revelado e impresión de fotografías	Revelado e impresión de fotografía	Hasta 30 m2 o hasta 120 m2 dependiendo de la clave de uso del suelo.

Por lo anteriormente expuesto y fundado, se somete a consideración de este H. Ayuntamiento la aprobación en su caso del siguiente:

ACUERDO

PRIMERO. - SE APRUEBA EL PROGRAMA DE INTEGRACIÓN AL DESARROLLO ECONÓMICO DE CUAUTITLÁN IZCALLI, ESTADO DE MÉXICO.

PROGRAMA DE INTEGRACIÓN AL DESARROLLO ECONÓMICO DE CUAUTITLÁN IZCALLI, ESTADO DE MÉXICO

Exposición de Motivos

Av.1 de Mayo #100, Centro Urbano. C.P. 54700. Cuautitlán Izcalli, México.
Teléfono. 55 58 64 25 00



desde la incertidumbre jurídica, siendo así, susceptibles de caer en el control de grupos clientelares que les extorsionan y cobran por supuesta protección.

El propósito de la presente Administración Municipal, como lo establece el Pilar 2 "Económico: Municipio competitivo, productivo e innovador" del Plan de Desarrollo Municipal 2022-2024 de Cuautitlán Izcalli, es ejecutar acciones que incentiven la inversión en el municipio, así como proponer y coordinar la ejecución de programas y proyectos para el desarrollo económico y fomento de las actividades industriales, comerciales y de prestación de servicios.

El objetivo del programa es integrar a la normalidad jurídica los propietarios de los establecimientos que realizan actividades comerciales o prestan servicios de bajo impacto y bajo riesgo, con una superficie no mayor a ciento veinte metros cuadrados, sin venta de bebidas alcohólicas, con más de un año de funcionamiento y que tienen imposibilidad de obtener su Licencia de Funcionamiento, por no cumplir con los requisitos para obtener la misma, específicamente los relacionados con el uso del suelo; pues, ante la instauración de unidades económicas en el municipio, y un Plan de Desarrollo Urbano desactualizado que no permite a una enorme cantidad de establecimientos obtener su Licencia de Funcionamiento, pues su uso de suelo es de carácter habitacional; es importante romper las barreras del rezago que se tienen en cuanto al crecimiento económico real que existe en el territorio izcallense, evitando carezca de los establecimientos comerciales de bajo impacto que le suministren lo elemental a los habitantes

En ese sentido y considerando que las licencias de funcionamiento poseen dos finalidades, a saber: 1. Constituir el instrumento de control de la aplicación de la normativa contenida en los planes de Desarrollo Urbano, de ahí la exigencia de las licencias de uso de suelo, y 2. Constituir el instrumento de control del establecimiento y desarrollo de las actividades económicas en el Municipio, pues a través de las mismas se sujeta la actividad de los particulares a la intervención de la autoridad municipal a efecto de vigilar el cumplimiento de las prevenciones del Bando Municipal y otros ordenamientos en cuanto a horarios de funcionamiento y otras condiciones que deben observarse en los establecimientos comerciales, industriales y de servicios.

En el sentido antes anotado, es advertible que respecto de la primera finalidad de las licencias de funcionamiento, no puede darse una interpretación restrictiva a los usos de suelo pues un área habitacional que pretenda que únicamente existan viviendas sin otros servicios necesarios para sus habitantes, carece de sentido y genera desplazamientos largos para la obtención de bienes y servicios básicos que hagan que esa área sea habitable, pretender lo contrario conlleva afectación a los vecinos y habitantes de las áreas habitacionales en que funcionan establecimientos comerciales y de servicio de bajo impacto, con afectación igualmente a la movilidad, pues tales establecimientos cumplen, además, la función de evitar largos desplazamientos para la obtención de tales bienes y servicios por parte de los habitantes de las áreas habitacionales en que se ubican.

Av.1 de Mayo #100, Centro Urbano. C.P. 54700. Cuautitlán Izcalli, México.
Teléfono. 55 58 64 25 00



Por otra parte, la ausencia del otorgamiento de licencias de funcionamiento bajo el criterio de que se carece del uso de suelo permitido, desconoce la segunda finalidad de las licencias de funcionamiento y lleva a la ausencia de la administración municipal en el control del establecimiento y desarrollo de las actividades económicas que en tales lugares se realizan, situación que resulta inadmisibles y que además propició un crecimiento desordenado de dichos establecimientos, que al no estar sujetos al control de la Administración Pública Municipal, surgen libremente y por ende fuera de toda normativa.

En tal sentido es necesario sujetar a dichos establecimientos al control de la Administración Pública Municipal para lo cual en principio debe elaborarse un censo de los mismos que sea la base para la recepción de los avisos de apertura previstos en el Reglamento General de Servicios pero que tendrán únicamente los efectos y observarán las limitantes señaladas en este programa, en tanto se realizan los procedimientos legales para la adecuación de los usos de suelo en esas áreas mediante la actualización del Plan de Desarrollo Urbano.

Los beneficiarios registrados obtendrán un Folio de aviso de apertura e identificación de establecimientos comerciales y de prestación de servicios adheridos al Programa de Integración al Desarrollo Económico de Cuautitlán Izcalli; lo cual permitirá a la Administración municipal, contar de primera mano con un censo de identificación de las unidades económicas en el municipio.

Las personas registradas podrán dar aviso de apertura que les permita operar transitoriamente en condiciones de normalidad jurídica sus establecimientos, eventualmente acceder a la licencia de funcionamiento y tener acceso a programas y capacitaciones realizados por la Dirección de Desarrollo Económico.

Por lo cual se propone desarrollar, diseñar y someter a su consideración la implementación del Programa de integración al desarrollo económico de Cuautitlán Izcalli.

Fundamento legal

Lo anterior tiene su fundamento en:

La Constitución Política de los Estados Unidos Mexicanos, en su artículo 115 fracciones II segundo párrafo, III inciso i) y IV inciso a);

La Constitución Política del Estado Libre y Soberano de México, en su artículo 112, 113, 123, 124 y 125 fracción I;

La Ley de Transparencia y Acceso a la Información Pública del Estado de México y Municipios en su artículo 6 y 23 fracción IV;

La Ley Orgánica Municipal del Estado de México y Municipios que establece en su artículo 86, 87 fracción IV, 88, 160, 161, 164 y 165;

Av.1 de Mayo #100, Centro Urbano. C.P. 54700. Cuautitlán Izcalli, México.
Teléfono. 55 58 64 25 00



De acuerdo con la información que arroja el Directorio Estadístico Nacional de Unidades Económicas (DENUE) de INEGI, contenida en el Plan de Desarrollo Municipal de Cuautitlán Izcalli 2022-2024⁵, en Cuautitlán Izcalli se tienen un total de 21 mil 54 unidades económicas, de las cuales, en sector terciario considerado de comercio y servicios, se tienen en el municipio un total de 19 mil 284 unidades económicas, predominando el comercio al por menor con el 45.9 % de todas las unidades. La Ley para el desarrollo de la competitividad de la Micro, Pequeña y Mediana Empresa⁶, estipula que la clasificación de las unidades económicas se realiza con base en el número de personas que emplean; en este sentido en el municipio del total de unidades económicas, el 91.8% son micro empresas, con una alta concentración en el sector de comercio y servicios; el 5.9 % son empresas pequeñas.

En síntesis, la base mayoritaria de las unidades económicas en el municipio de Cuautitlán Izcalli son aquellas catalogadas como bajo impacto y bajo riesgo, dedicadas al comercio al por menor, fomentando el desarrollo económico local y familiar.

Por otra parte, en concordancia con lo establecido por el Instituto Nacional de Estadística y Geografía (INEGI), en su Estudio sobre la Demografía de los Negocios (EDN), en el año 2019 se reportó en el territorio nacional, un conjunto de 4.9 millones de establecimientos micro, pequeños y medianos, de los cuales, en el año 2021, sobrevivieron 3.9 millones (79.2%), a 17 meses de concluido el levantamiento censal⁷; entre otras, las causas principales fueron las afectaciones económicas derivadas de la pandemia de COVID-19, así como la ausencia de medidas gubernamentales eficaces para apoyar e incentivar a estas unidades económicas, afectando las fuentes de ingresos de las y los mexicanos.

Aunado a lo anterior, de acuerdo con la Organización Mundial del Trabajo (OIT) el sector informal representa aproximadamente el 60% de la población económicamente activa⁸. El sector informal satura las calles de las ciudades, transformando los espacios públicos. El comportamiento del sector informal absorbe la mano de obra disponible y desocupada ante la inexistencia de otras opciones de trabajo formales, donde los grupos poblacionales en situación de vulnerabilidad suelen ser los principales integrantes de este sector.

En este tenor, las actividades económicas informales suelen realizarse desde la irregularidad; sin poder cumplir con los requisitos específicos para obtener sus licencias de funcionamiento o permisos correspondientes, así como realizar sus contribuciones; operan

⁵ Plan de Desarrollo Municipal de Cuautitlán Izcalli 2022-2024: <https://www.cuautitlanizcalli.gob.mx/wp-content/uploads/pdf/PDM%202022-2024%20CI-VF.pdf>

⁶ Ley para el desarrollo de la competitividad de la micro, pequeña y mediana empresa: https://www.diputados.gob.mx/LeyesBiblio/pdf/247_130819.pdf

⁷ Comunicado de Prensa Número 183/21 (22 de marzo de 2021) "El INEGI presenta el segundo conjunto de resultados del estudio sobre la demografía de los negocios 2020":

<https://www.inegi.org.mx/contenidos/saladeprensa/boletines/2021/OtrTemEcon/EDN2020.pdf>

⁸ En Quispe Fernández, G et. al. (2018) "Causas del comercio informal y la evasión tributaria en ciudades intermedias" en *Revista Espacios*, Vol. 39 (Nº 41): <file:///C:/Users/empleo/Downloads/a18v39n41p04.pdf>



La Ley de Responsabilidades Administrativas del Estado de México y Municipios, en su artículo 7 fracción I;

Ley de Competitividad y Ordenamiento Comercial del Estado de México, en su artículo 1, 2 fracciones I, XV, XXX y XXXIV, 4 fracción VIII, 5 fracción I y VI, 33, 34, 35 y 36;

El Código de Procedimientos Administrativos del Estado de México en su artículo 1, 2 y 4;

El Bando Municipal 2022 de Cuautitlán Izcalli, en su artículo 2 fracción XII, 4, 16 fracciones I, VI, X y XII y 24 fracción VIII;

El Reglamento de Organización Interna de la Administración Pública del Municipio de Cuautitlán Izcalli, Estado de México (2022-2024), en su artículo 22 fracción I, inciso g) y 42 fracciones I, II, X, XI y XII;

El Reglamento Interno de la Dirección de Desarrollo Económico de Cuautitlán Izcalli, Estado de México en su artículo 2 fracción VI y 5 fracciones I, II, III, X, XII y XX

PROGRAMA DE INTEGRACIÓN AL DESARROLLO ECONÓMICO DE CUAUTITLÁN IZCALLI, ESTADO DE MÉXICO

Objetivo del programa

Integrar a la normalidad jurídica a todos aquellas personas propietarias de establecimientos que realizan actividades comerciales o prestan servicios de bajo impacto y bajo riesgo, con una superficie no mayor a ciento veinte metros cuadrados, sin venta de bebidas alcohólicas, con más de un año de funcionamiento y que tienen la imposibilidad de obtener su Licencia de Funcionamiento por carecer de uso de suelo.

Beneficiarios

Las Personas propietarias de establecimientos comerciales y de servicios imposibilitados para obtener la Licencia de Funcionamiento por no cumplir con el requisito de uso de suelo para obtener la misma y que tengan más de un año de operaciones y una superficie menor a ciento veinte metros cuadrados, sin venta de bebidas alcohólicas en ninguna modalidad.

Los establecimientos para los cuales aplique el Programa serán los contenidos en el catálogo de giros de bajo riesgo para el Sistema de Apertura Rápida de Empresas (SARE) (Anexo I) y aquellos dedicados al comercio al por menor y servicios, siempre y cuando sean establecimientos de bajo riesgo y bajo impacto.

Estrategias

Av.1 de Mayo #100, Centro Urbano. C.P. 54700. Cuautitlán Izcalli, México.
Teléfono. 55 58 64 25 00



- VI. Elaborar y mantener actualizado el Censo de los establecimientos que realizan actividades comerciales o prestan servicios en áreas habitacionales, de bajo impacto y bajo riesgo, con una superficie no mayor a ciento veinte metros cuadrados, sin venta de bebidas alcohólicas, con más de un año de funcionamiento y que carecen de Licencia de Funcionamiento en razón del uso de suelo.
- VII. Diseñar un formato único para la integración de los beneficiarios al censo y ponerlo a su disposición a través del portal electrónico del Municipio, dicho formato contendrá:
4. El nombre del propietario y la ubicación del establecimiento de que se trate con expresión de los metros cuadrados de superficie en que opera y de la actividad que desarrolla;
 5. El Registro federal de Contribuyentes y
 6. La manifestación de la calidad de posesión o tenencia del lugar en que se encuentre el establecimiento.
- En dicho formato se harán las manifestaciones requeridas bajo protesta de decir verdad.
- VIII. Diseñar un formato único para la elaboración de los avisos de apertura a los Beneficiarios del programa.
- A). En dicho formato se establecerá:
9. El número progresivo de folio y la fecha de su entrega al interesado con la advertencia de su caducidad si no es presentado dentro del plazo de diez días hábiles posteriores a dicha fecha;
 10. Los datos del propietario del establecimiento;
 11. Los datos necesarios para la identificación del establecimiento, su ubicación, calidad de la posesión o uso de la localidad en que funcione con expresión de la superficie que ocupa y actividad que desarrolla y la causa por la que se carece de licencia de funcionamiento;
 12. La vigencia de un año del mismo y su posibilidad de actualización al término de dicho plazo, por acuerdo de la Dirección de Desarrollo Económico, en tanto el Ayuntamiento realiza las adecuaciones al Plan de Desarrollo Urbano. La actualización sólo procederá si subsisten las condiciones señaladas en el aviso de apertura;
 13. Las condiciones a las que se sujetará la actividad comercial o de servicios;

14. Las prohibiciones de venta de bebidas alcohólicas en cualquier forma y de venta de mercancías de procedencia ilícita;
15. Las leyendas textuales del tenor siguiente: "Este aviso no constituye licencia de funcionamiento y sólo será canjeable por una licencia de funcionamiento una vez que exista el uso de suelo que permita la expedición de ésta, aprobado por el Ayuntamiento" y "Este aviso de apertura es intransferible y sólo concede a su titular de manera provisional la autorización para operar el establecimiento de que se trata en el mismo"; y
16. Que el presentante vierte las manifestaciones bajo protesta de decir verdad, que los documentos que adjunta son auténticos y que los actos que en los mismos se hacen constar son existentes. Lo anterior formará parte integrante de los formatos que al efecto expida la Dirección de Desarrollo Económico.

B). Al formato se adjuntarán los documentos siguientes:

6. La identificación oficial con fotografía del titular del establecimiento comercial o de servicios de que se trate;
 7. Constancia de Situación Fiscal no mayor a tres meses;
 8. Carta compromiso en materia de Protección Civil y carta responsiva de Extintores;
 9. Documento que acredite la legal propiedad o posesión del inmueble en que se ubique el establecimiento, a favor del titular (Contrato de Arrendamiento, Comodato, Contrato de Compraventa, Donación o Título de propiedad), acompañada de las identificaciones oficiales de las personas que en ella intervengan; y
 10. Documental que acredite más de un año de operaciones del establecimiento y/o carta bajo protesta de decir verdad del tiempo de operación, mayor al año.
- IX. Diseñar e instrumentar una amplia campaña de difusión para que los establecimientos irregulares se adhieran al programa.
- X. Promover la modificación de los usos de suelo a efecto de que sean considerados mixtos en las áreas habitacionales que se desprendan del censo.

Protocolo

Av.1 de Mayo #100, Centro Urbano. C.P. 54700. Cuautitlán Izcalli, México.
Teléfono, 55 58 64 25 00



III. Para la integración del censo:

- a. La persona solicitante presentará presencialmente la solicitud de registro en el Censo, en la Ventanilla Única de Gestión en el formato autorizado;
- b. No se recibirán solicitudes que no sean presentadas en el formato autorizado o que contengan enmiendas, raspaduras o entrerrenglonados o que carezcan de firma del solicitante;
- c. En ese mismo momento se procederá a verificar los datos contenidos en la solicitud y en caso de que los datos proporcionados por el solicitante sean exactos se le registrará en la base de datos del Censo y se le expedirá el formato de aviso de apertura, para su presentación ante la Ventanilla Única de Gestión.

IV. Para los avisos de apertura:

- a. Los Formatos debidamente llenados y con los documentos que deban adjuntarse serán presentados en forma presencial en la Ventanilla Única de Gestión;
- b. En la recepción del formato de aviso se hará constar el día y hora de su presentación y los documentos que se adjunten y se establecerá claramente que su recepción se realiza de acuerdo al Programa, cada documental adjunta tendrá la firma autógrafa de la persona solicitante. El Formato de aviso será firmado al momento del ingreso de la solicitud en la Ventanilla Única de Gestión;
- c. No se recibirán avisos de apertura caducos o cuyo texto contenga enmiendas, raspaduras o entrerrenglonados, que carezca de firma del presentante, que no adjunten todos los documentos que en el mismo se previenen o que el aviso no se presente en el formato autorizado;
- a. En cualquier tiempo la Dirección de Desarrollo Económico, iniciará el procedimiento administrativo común a los avisos de apertura que se hubieren recibido cuando detecte:
 3. Falsedad en las manifestaciones del presentante;
 4. Que uno o varios de los documentos adjuntos al aviso son falsos o falsificados.

El acuerdo que al efecto se dicte declarará agotados los efectos del aviso y ordenará el cierre inmediato del establecimiento de que se trate.

Efectos del Censo

Los efectos del censo serán dotar a la administración de un padrón de establecimientos comerciales o de servicios que desempeñan actividades de bajo impacto en áreas habitacionales. La inscripción de las personas en el censo no les genera derecho alguno

Av.1 de Mayo #100, Centro Urbano. C.P. 54700. Cuautitlán Izcalli, México.
Teléfono. 55 58 64 25 00



diverso al de participar en el procedimiento para la obtención de un aviso de apertura conforme a este programa.

Efectos de los avisos de apertura

Los avisos de apertura que se refieren en este programa sólo tendrán el efecto de conceder al presentante del mismo la autorización transitoria para el ejercicio de la actividad que desarrolle en su establecimiento, sujeta a las condiciones previstas en el propio aviso, a las señaladas en este programa y a la obtención de la licencia de funcionamiento.

En consecuencia los avisos de apertura no constituirán ni licencia provisional de funcionamiento, ni licencia definitiva de funcionamiento.

Los efectos de los avisos sólo persistirán en tanto subsista la vigencia de los mismos y se extinguirán en los casos en que el presentante del mismo altere las condiciones a las que se encuentra sujeto o en caso de que el Ayuntamiento determine no modificar los usos de suelo.

Documento a obtener

Folio de presentación de aviso de apertura e identificación de establecimientos comerciales y de prestación de servicios adheridos al Programa de Integración al Desarrollo Económico de Cuautitlán Izcalli.

Costo del trámite

El trámite no tiene ningún costo. A saber que, toda vez que la unidad económica ha operado sin Licencia de Funcionamiento desde la irregularidad; esta se haría acreedora de una sanción administrativa consistente en una multa, misma que se condonará a las personas que ingresen su solicitud los primeros tres meses, posteriores a la publicación del presente Acuerdo.

Información adicional acerca del trámite

El programa tiene una duración permanente durante la presente administración. Se condonará la multa correspondiente a las personas solicitantes que realicen su registro los primeros tres meses posteriores a la publicación del Acuerdo en Gaceta Municipal, temporalidad en la que las personas propietarias de Unidades Económicas de Bajo Impacto y Bajo Riesgo, ya sea Unidades Económicas Comerciales y de Prestación de Servicios, podrán incorporarse de manera Gratuita al Programa. Posterior a esos meses, el registro se hará por medio de un Convenio conciliatorio, ejecutado por el Departamento de Normatividad Comercial, adscrito a la Subdirección de Comercio, estableciendo el monto de la multa correspondiente a 15 (Quince) Unidades de Medida y Actualización (UMA), al momento de la elaboración del citado convenio, el cual, a saber, será menor al que implicaría un procedimiento administrativo común por la operación sin Licencia de Funcionamiento.

Av.1 de Mayo #100, Centro Urbano, C.P. 54700. Cuautitlán Izcalli, México.
Teléfono. 55 58 64 25 00

El folio de presentación de aviso de apertura e identificación de establecimientos comerciales y de prestación de servicios del Programa de Integración al Desarrollo Económico de Cuautitlán Izcalli, no genera ningún tipo de derecho respecto al uso del suelo del domicilio del establecimiento, ni sustituye a la Licencia de Funcionamiento.

El trámite deberá ser realizado únicamente por la persona titular del establecimiento interesado.

**MUNICIPIO DE CUAUTITLÁN IZCALLI
ADMINISTRACIÓN MUNICIPAL 2022-2024**

**FOLIO DE AVISO DE APERTURA E IDENTIFICACIÓN DE
ESTABLECIMIENTOS COMERCIALES Y DE PRESTACIÓN DE SERVICIOS
ADHERIDOS AL PROGRAMA DE INTEGRACIÓN AL DESARROLLO
ECONÓMICO DE CUAUTITLÁN IZCALLI**



**FOLIO DE IDENTIFICACIÓN
CI-220001**

NOMBRE DE LA PERSONA TITULAR

UBICACIÓN

SUPERFICIE

USO DE SUELO
Habitacional

POSESIÓN DEL ESTABLECIMIENTO
Propietario Arrendamiento Comodato Otro

GIRO O ACTIVIDAD COMERCIAL

HORARIO

VIGENCIA

Disposiciones normativas

El Bando Municipal 2022 de Cuautitlán Izcalli, en su artículo 2 fracción XII, 4, 16 fracciones I, VI, X y XII y 24 fracción VIII; el Reglamento de Organización Interna de la Administración Pública del Municipio de Cuautitlán Izcalli, Estado de México (2022-2024), en su artículo 22 fracción I, inciso g) y 42 fracciones I, II, X, XI y XII; y el Reglamento Interno de la Dirección de Desarrollo Económico de Cuautitlán Izcalli, Estado de México en su artículo 2 fracción VI y 5 fracciones I, II, III, X, XII y XX

ESTE AVISO NO CONSTITUYE LICENCIA DE FUNCIONAMIENTO Y SÓLO SERÁ CANJEABLE POR UNA LICENCIA DE FUNCIONAMIENTO UNA VEZ QUE EXISTA EL USO DE SUELO QUE PERMITA LA EXPEDICIÓN DE ÉSTA. APROBADO POR EL AYUNTAMIENTO

Av.1 de Mayo #100, Centro Urbano, C.P. 54700. Cuautitlán Izcalli, México.
Teléfono, 55 58 64 25 00

[Handwritten signatures and initials on the right margin]



ESTE AVISO DE APERTURA ES INTRANSFERIBLE Y SÓLO CONCEDE A SU TITULAR DE MANERA PROVISIONAL LA AUTORIZACIÓN PARA OPERAR EL ESTABLECIMIENTO DE QUE SE TRATA EN EL MISMO.

QUEDA PROHIBIDA LA VENTA DE BEBIDAS ALCOHÓLICAS EN CUALQUIERA DE SUS MODALIDADES EN EL ESTABLECIMIENTO.

DIRECCIÓN DE DESARROLLO ECONÓMICO DE CUAUTITLÁN IZCALLI
MTRA. ELY BEATRIZ QUINTANA BECERRIL

ANEXO 1
Catálogo de Giros de bajo riesgo para el
Sistema de Apertura Rápida de Empresas (SARE)

Catálogo de Giros SARE				
NÚMERO	CLAVE SCIAN	GIROESPECÍFICO	DESCRIPCIÓN	OBSERVACIONES
1	111110	Cultivo de soya	Siembra en semilla de soya	Hasta 30 m ² o hasta 120 m ² dependiendo de la clave de uso del suelo.
2	111121	Cultivo de cártamo	Sembrado de cártamo en suelo seco o húmedo	Hasta 30 m ² o hasta 120 m ² dependiendo de la clave de uso del suelo.
3	111122	Cultivo de girasol	Siembra de semilla de girasol	Hasta 30 m ² o hasta 120 m ² dependiendo de la clave de uso del suelo.
4	111129	Cultivo anual de otras semillas oleaginosas	Sembrado de varias semillas oleaginosas	Hasta 30 m ² o hasta 120 m ² dependiendo de la clave de uso del suelo.
5	111131	Cultivo de frijol grano	Siembra de frijol grano	Hasta 30 m ² o hasta 120 m ² dependiendo de la clave de uso del suelo.
6	111132	Cultivo de garbanzo grano	Siembra de garbanzo grano	Hasta 30 m ² o hasta 120 m ² dependiendo de la clave de uso del suelo.
7	111139	Cultivo de otras leguminosas	Siembra de varias leguminosas	Hasta 30 m ² o hasta 120 m ² dependiendo de la clave de uso del suelo.
8	111140	Cultivo de trigo	Siembra de trigo	Hasta 30 m ² o hasta 120 m ² dependiendo de la clave de uso del suelo.
9	111151	Cultivo de maíz grano	Siembra de grano de maíz	Hasta 30 m ² o hasta 120 m ² dependiendo de la clave de uso del suelo.
10	111152	Cultivo de maíz forrajero	Siembra de maíz forrajero	Hasta 30 m ² o hasta 120 m ² dependiendo de la clave de uso del suelo.
11	111160	Cultivo de arroz	Siembra de semilla de arroz	Hasta 30 m ² o hasta 120 m ² dependiendo de la clave de uso del suelo.
12	111191	Cultivo de sorgo grano	Siembra de sorgo	Hasta 30 m ² o hasta 120 m ² dependiendo de la clave de uso del suelo.
13	111192	Cultivo de avena grano	Sembrado de semilla de avena	Hasta 30 m ² o hasta 120 m ² dependiendo de la clave de uso del suelo.
14	111193	Cultivo de cebada grano	Sembrado de semilla de cebada	Hasta 30 m ² o hasta 120 m ² dependiendo de la clave de uso del suelo.
15	111194	Cultivo de sorgo forrajero	Sembrado de sorgo forrajero en suelo seco y húmedo	Hasta 30 m ² o hasta 120 m ² dependiendo de la clave de uso del suelo.
16	111195	Cultivo de avena forrajera	Siembra de grano de avena forrajera	Hasta 30 m ² o hasta 120 m ² dependiendo de la clave de uso del suelo.
17	111199	Cultivo de otros cereales	Siembra de varias semillas para cereal	Hasta 30 m ² o hasta 120 m ² dependiendo de la clave de uso del suelo.
18	111211	Cultivo de jitomate o tomate rojo	Siembra de jitomate o tomate rojo	Hasta 30 m ² o hasta 120 m ² dependiendo de la clave de uso del suelo.
19	111212	Cultivo de chile	Siembra de semilla de chile	Hasta 30 m ² o hasta 120 m ² dependiendo de la clave de uso del suelo.
20	111213	Cultivo de cebolla	Siembra de semilla de cebolla en suelo	Hasta 30 m ² o hasta 120 m ² dependiendo de la clave de uso del suelo.

Av.1 de Mayo #100, Centro Urbano, C.P. 54700. Cuautitlán Izcalli, México.
Teléfono. 55 58 64 25 00.

21	111214	Cultivo de melón	Siembra de la planta de melón	Hasta 30 m2 o hasta 120 m2 dependiendo de la clave de uso del suelo.
22	111215	Cultivo de tomate verde	Siembra de planta de tomate verde	Hasta 30 m2 o hasta 120 m2 dependiendo de la clave de uso del suelo.
23	111216	Cultivo de papa	Siembra de tubérculo de papa	Hasta 30 m2 o hasta 120 m2 dependiendo de la clave de uso del suelo.
24	111217	Cultivo de calabaza	Siembra de semilla de calabaza	Hasta 30 m2 o hasta 120 m2 dependiendo de la clave de uso del suelo.
25	111218	Cultivo de sandía	Siembra de sandía en suelo bien drenado	Hasta 30 m2 o hasta 120 m2 dependiendo de la clave de uso del suelo.
26	111219	Cultivo de otras hortalizas	Siembra de varias hortalizas	Hasta 30 m2 o hasta 120 m2 dependiendo de la clave de uso del suelo.
27	111310	Cultivo de naranja	Sembrado de árboles de naranja	Hasta 30 m2 o hasta 120 m2 dependiendo de la clave de uso del suelo.
28	111321	Cultivo de limón	Sembrado de árbol de limón	Hasta 30 m2 o hasta 120 m2 dependiendo de la clave de uso del suelo.
29	111329	Cultivo de otros cítricos	Siembra de árboles cítricos en suelos arenosos y arcillosos	Hasta 30 m2 o hasta 120 m2 dependiendo de la clave de uso del suelo.
30	111331	Cultivo de café	Siembra de la planta del grano de café	Hasta 30 m2 o hasta 120 m2 dependiendo de la clave de uso del suelo.
31	111332	Cultivo de plátano	Sembrado de planta de plátano en suelo húmedo	Hasta 30 m2 o hasta 120 m2 dependiendo de la clave de uso del suelo.
32	111333	Cultivo de mango	Siembra del árbol de mango	Hasta 30 m2 o hasta 120 m2 dependiendo de la clave de uso del suelo.
33	111334	Cultivo de aguacate	Siembra de árbol de aguacate en suelo caliente	Hasta 30 m2 o hasta 120 m2 dependiendo de la clave de uso del suelo.
34	111335	Cultivo de uva	Siembra de semilla de uva	Hasta 30 m2 o hasta 120 m2 dependiendo de la clave de uso del suelo.
35	111336	Cultivo de manzana	Sembrado de árboles de manzana	Hasta 30 m2 o hasta 120 m2 dependiendo de la clave de uso del suelo.
36	111337	Cultivo de cacao	Siembra de la planta de cacao en suelo húmedo	Hasta 30 m2 o hasta 120 m2 dependiendo de la clave de uso del suelo.
37	111338	Cultivo de coco	Sembrado de palmera de coco	Hasta 30 m2 o hasta 120 m2 dependiendo de la clave de uso del suelo.
38	111339	Cultivo de otros frutales no cítricos y de nueces	Sembrado de varios árboles frutales no cítricos y semilla de nuez	Hasta 30 m2 o hasta 120 m2 dependiendo de la clave de uso del suelo.
39	111410	Cultivo de productos alimenticios en invernaderos	Siembra de plantas y semillas en invernaderos	Hasta 30 m2 o hasta 120 m2 dependiendo de la clave de uso del suelo.
40	111421	Floricultura a cielo abierto	Sembrado de diferente tipo de flor	Hasta 30 m2 o hasta 120 m2 dependiendo de la clave de uso del suelo.
41	111422	Floricultura en invernadero	Siembra de diferente tipo de flor en lugar cerrado	Hasta 30 m2 o hasta 120 m2 dependiendo de la clave de uso del suelo.
42	111423	Árboles de ciclo productivo de 10 años o menos	Siembra de árboles de ciclo menor a 10 años	Hasta 30 m2 o hasta 120 m2 dependiendo de la clave de uso del suelo.
43	111429	Otros cultivos no alimenticios en invernaderos y viveros	Siembra de árboles ornamentales en lugar cerrado	Hasta 30 m2 o hasta 120 m2 dependiendo de la clave de uso del suelo.
44	111910	Cultivo de tabaco	Siembra de la planta del tabaco	Hasta 30 m2 o hasta 120 m2 dependiendo de la clave de uso del suelo.
45	111920	Cultivo de algodón	Siembra de la semilla de algodón en suelo cálido	Hasta 30 m2 o hasta 120 m2 dependiendo de la clave de uso del suelo.
46	111930	Cultivo de caña de azúcar	Sembrado de la planta de caña de azúcar	Hasta 30 m2 o hasta 120 m2 dependiendo de la clave de uso del suelo.
47	111941	Cultivo de alfalfa	Siembra de semilla de alfalfa	Hasta 30 m2 o hasta 120 m2 dependiendo de la clave de uso del suelo.
48	111942	Cultivo de pastos	Sembrado de pasto	Hasta 30 m2 o hasta 120 m2 dependiendo de la clave de uso del suelo.
49	111991	Cultivo de agaves alcoholeros	Sembrado de la planta de agave alcoholero	Hasta 30 m2 o hasta 120 m2 dependiendo de la clave de uso del suelo.
50	111992	Cultivo de cacahuete	Siembra de la planta de cacahuete	Hasta 30 m2 o hasta 120 m2 dependiendo de la clave de uso del suelo.

Av.1 de Mayo #100, Centro Urbano, C.P. 54700, Cuautitlán Izcalli, México.
Teléfono. 55 58 64 25 00

51	111993	Actividades agrícolas combinadas con explotación de animales	Siembr y cultivo de diferentes semillas y plantas con el uso de la explotación animal	Hasta 30 m2 o hasta 120 m2 dependiendo de la clave de uso del suelo.
52	112212	Explotación de porcinos en traspatio	Venta de ganado porcino en pie	Hasta 30 m2 o hasta 120 m2 dependiendo de la clave de uso del suelo.
53	236113	Supervisión de edificación residencial	Oficinas	Hasta 30 m2 o hasta 120 m2 dependiendo de la clave de uso del suelo.
54	236212	Supervisión de edificación de naves y plantas industriales	Oficinas	Hasta 30 m2 o hasta 120 m2 dependiendo de la clave de uso del suelo.
55	236222	Supervisión de edificación de inmuebles comerciales y de servicios	Oficinas	Hasta 30 m2 o hasta 120 m2 dependiendo de la clave de uso del suelo.
56	237113	Supervisión de construcción de obras para el tratamiento, distribución y suministro de agua, drenaje y riego	Oficinas	Hasta 30 m2 o hasta 120 m2 dependiendo de la clave de uso del suelo.
57	237123	Supervisión de construcción de obras para petróleo y gas	Oficinas	Hasta 30 m2 o hasta 120 m2 dependiendo de la clave de uso del suelo.
58	237133	Supervisión de construcción de obras de generación y conducción de energía eléctrica y de obras para telecomunicaciones	Oficinas	Hasta 30 m2 o hasta 120 m2 dependiendo de la clave de uso del suelo.
59	237994	Supervisión de construcción de otras obras de ingeniería civil	Oficinas	Hasta 30 m2 o hasta 120 m2 dependiendo de la clave de uso del suelo.
60	238320	Trabajos de pintura y otros cubrimientos de paredes	Oficinas	Hasta 30 m2 o hasta 120 m2 dependiendo de la clave de uso del suelo.
61	238330	Colocación de pisos flexibles y de madera	Oficinas para la colocación de pisos y madera	Hasta 30 m2 o hasta 120 m2 dependiendo de la clave de uso del suelo.
62	238340	Colocación de pisos cerámicos y azulejos	Oficinas	Hasta 30 m2 o hasta 120 m2 dependiendo de la clave de uso del suelo.
63	238350	Realización de trabajos de carpintería en el lugar de la construcción	Oficinas	Hasta 30 m2 o hasta 120 m2 dependiendo de la clave de uso del suelo.
64	311520	Elaboración de helados y paletas	Elaboración de helados y paletas a base de leche	Hasta 30 m2 o hasta 120 m2 dependiendo de la clave de uso del suelo.
65	311812	Panificación tradicional	Panificadora	Hasta 30 m2 o hasta 120 m2 dependiendo de la clave de uso del suelo.
66	311993	Elaboración de alimentos frescos para consumo inmediato	Ensaladas	Hasta 30 m2 o hasta 120 m2 dependiendo de la clave de uso del suelo.
67	31199	Elaboración de alimentos	Para consumo inmediato o para llevar	Hasta 30 m2 o hasta 120 m2 dependiendo de la clave de uso del suelo.
68	312112	Purificación y embotellado de agua	Purificadora de agua, venta de aguas embotelladas y llenado con agua purificada en garrafones	Hasta 30 m2 o hasta 120 m2 dependiendo de la clave de uso del suelo.
69	312113	Elaboración de hielo	Solo venta de hielo	Hasta 30 m2 o hasta 120 m2 dependiendo de la clave de uso del suelo.
70	314120	Confección de cortinas, blancos y similares	Solo venta de productos como toallas, servilletas, fundas y sábanas	Hasta 30 m2 o hasta 120 m2 dependiendo de la clave de uso del suelo.
71	314911	Confección de costales	Confección y venta de costales	Hasta 30 m2 o hasta 120 m2 dependiendo de la clave de uso del suelo.
72	314912	Confección de productos de textiles recubiertos y de materiales	Únicamente venta de fibras textiles	Hasta 30 m2 o hasta 120 m2 dependiendo de la clave de uso del suelo.
73	314991	Confección, bordado y deshilado de productos textiles	Confección y venta de productos textiles no industrial	Hasta 30 m2 o hasta 120 m2 dependiendo de la clave de uso del suelo.
74	315221	Confección en serie de ropa interior y de dormir	Confección de prendas de vestir sobre medida	Hasta 30 m2 o hasta 120 m2 dependiendo de la clave de uso del suelo.
75	315222	Confección en serie de camisas	Confección de prendas de vestir sobre medida, no industrial	Hasta 30 m2 o hasta 120 m2 dependiendo de la clave de uso del suelo.
76	315223	Confección en serie de uniformes	Confección de prendas de vestir sobre medida, no industrial	Hasta 30 m2 o hasta 120 m2 dependiendo de la clave de uso del suelo.
77	315224	Confección en serie de disfraces y trajes típicos	Confección de prendas de vestir sobre medida	Hasta 30 m2 o hasta 120 m2 dependiendo de la clave de uso del suelo.
78	315225	Confección de prendas de vestir sobre medida	Confección de prendas de vestir sobre medida	Hasta 30 m2 o hasta 120 m2 dependiendo de la clave de uso del suelo.

Av.1 de Mayo #100, Centro Urbano. C.P. 54700. Cuautitlán Izcalli, México.
Teléfono. 55 58 64 25 00

79	315229	Confección en serie de otra ropa exterior de materiales textiles	Confección de ropa de material textil, no industrial	Hasta 30 m2 o hasta 120 m2 dependiendo de la clave de uso del suelo.
80	315991	Confección de sombreros y gorras	Confección de gorras y sombreros, no industrial	Hasta 30 m2 o hasta 120 m2 dependiendo de la clave de uso del suelo.
81	321112	Aserrado de tablas y tablonés	Únicamente venta de aserrado de madera	Hasta 30 m2 o hasta 120 m2 dependiendo de la clave de uso del suelo.
82	339912	Orfebrería y joyería de metales y piedras preciosos	Venta de joyería y pedrería preciosa	Hasta 30 m2 o hasta 120 m2 dependiendo de la clave de uso del suelo.
83	339913	Orfebrería y joyería de metales y piedras preciosos	Elaboración de orfebrería y joyería corte tallado y pulido de piedras preciosas	Hasta 30 m2 o hasta 120 m2 dependiendo de la clave de uso del suelo.
84	339920	Venta de artículos Deportivos	Venta de artículos Deportivos	Hasta 30 m2 o hasta 120 m2 dependiendo de la clave de uso del suelo.
85	431140	Comercio al por mayor de huevo	Venta de huevo de gallina	Hasta 30 m2 o hasta 120 m2 dependiendo de la clave de uso del suelo.
86	431191	Comercio al por mayor de pan y pastel	Venta de pan y pasteles	Hasta 30 m2 o hasta 120 m2 dependiendo de la clave de uso del suelo.
87	431192	Comercio al por mayor de botanas y frituras	Venta de botanas y frituras	Hasta 30 m2 o hasta 120 m2 dependiendo de la clave de uso del suelo.
88	431193	Comercio al por mayor de conservas alimenticias	Venta de conservas alimenticias y enlatadas	Hasta 30 m2 o hasta 120 m2 dependiendo de la clave de uso del suelo.
89	432111	Comercio al por mayor de fibras, hilos y telas	Venta de hilos y telas para confección	Hasta 30 m2 o hasta 120 m2 dependiendo de la clave de uso del suelo.
90	432112	Comercio al por mayor de blancos	Venta de blancos	Hasta 30 m2 o hasta 120 m2 dependiendo de la clave de uso del suelo.
91	432113	Comercio al por mayor de cueros y pieles	Venta de cuero y piel para elaboración de productos.	Hasta 30 m2 o hasta 120 m2 dependiendo de la clave de uso del suelo.
92	432119	Comercio al por mayor de otros productos textiles	Venta de productos textiles	Hasta 30 m2 o hasta 120 m2 dependiendo de la clave de uso del suelo.
93	432120	Comercio al por mayor de ropa, bisutería y accesorios de vestir	Venta de ropa, bisutería y accesorios	Hasta 30 m2 o hasta 120 m2 dependiendo de la clave de uso del suelo.
94	432130	Comercio al por mayor de calzado	Venta de calzado	Hasta 30 m2 o hasta 120 m2 dependiendo de la clave de uso del suelo.
95	433110	Comercio al por mayor de productos farmacéuticos	Venta de medicamentos homeopáticos y naturistas	Hasta 30 m2 o hasta 120 m2 dependiendo de la clave de uso del suelo.
96	433210	Comercio al por mayor de artículos de perfumería y cosméticos	Venta de perfumes y artículos de belleza	Hasta 30 m2 o hasta 120 m2 dependiendo de la clave de uso del suelo.
97	433220	Comercio al por mayor de artículos de joyería y relojes	Venta de joyería fina	Hasta 30 m2 o hasta 120 m2 dependiendo de la clave de uso del suelo.
98	433311	Comercio al por mayor de discos y casetes	Venta de discos y casetes	Hasta 30 m2 o hasta 120 m2 dependiendo de la clave de uso del suelo.
99	433312	Comercio al por mayor de juguetes y bicicletas.	Venta de juguetes y bicicletas	Hasta 30 m2 o hasta 120 m2 dependiendo de la clave de uso del suelo.
100	433313	Comercio al por mayor de artículos y aparatos deportivos.	Venta de artículos aparatos y deportivos	Hasta 30 m2 o hasta 120 m2 dependiendo de la clave de uso del suelo.
101	433410	Comercio al por mayor de artículos de papelería.	Papelería	Hasta 30 m2 o hasta 120 m2 dependiendo de la clave de uso del suelo.
102	433420	Comercio al por mayor de libros	Librería	Hasta 30 m2 o hasta 120 m2 dependiendo de la clave de uso del suelo.
103	433430	Comercio al por mayor de revistas y periódicos	Venta de revistas y periódicos	Hasta 30 m2 o hasta 120 m2 dependiendo de la clave de uso del suelo.
104	433510	Comercio al por mayor de electrodomésticos menores y aparatos de línea blanca.	Venta de aparatos electrodomésticos y línea blanca	Hasta 30 m2 o hasta 120 m2 dependiendo de la clave de uso del suelo.
105	434112	Comercio al por mayor de medicamentos veterinarios y alimentos para animales, excepto mascotas.	Forrajería	Hasta 30 m2 o hasta 120 m2 dependiendo de la clave de uso del suelo.
106	434211	Comercio al por mayor de cemento, tabique y grava.	Venta de material para la construcción	Hasta 30 m2 o hasta 120 m2 dependiendo de la clave de uso del suelo.

Av.1 de Mayo #100, Centro Urbano. C.P. 54700. Cuautitlán Izcalli, México.
Teléfono. 55 58 64 25 00

107	434219	Comercio al por mayor de otros materiales para la construcción, excepto de madera y metálicos	Venta de material para la construcción, madera y metal (sin venta de perfiles ni acero de refuerzo)	Hasta 30 m2 o hasta 120 m2 dependiendo de la clave de uso del suelo.
108	434221	Comercio al por mayor de materiales metálicos para la construcción y la manufactura	Venta de materiales metálicos para la construcción (sin venta de perfiles ni acero de refuerzo)	Hasta 30 m2 o hasta 120 m2 dependiendo de la clave de uso del suelo.
109	434223	Comercio al por mayor de envases en general, papel y cartón para la industria	Venta de papel y cartón	Hasta 30 m2 o hasta 120 m2 dependiendo de la clave de uso del suelo.
110	434224	Comercio al por mayor de madera para la construcción y la industria	Venta de madera en general	Hasta 30 m2 o hasta 120 m2 dependiendo de la clave de uso del suelo.
111	434225	Comercio al por mayor de equipo y material eléctrico	Venta de equipo y material eléctrico para alta y baja tensión	Hasta 30 m2 o hasta 120 m2 dependiendo de la clave de uso del suelo.
112	434226	Comercio al por mayor de pintura	Venta de pintura y accesorios para pintar	Hasta 30 m2 o hasta 120 m2 dependiendo de la clave de uso del suelo.
113	434227	Comercio al por mayor de vidrios y espejos	Venta e instalación de vidrio (laminado templado, esmerilado, plano, fino, labrado), espejo lunas, domos de material acrílico, policarbonato y tragaluces de vidrio y vitrales	Hasta 30 m2 o hasta 120 m2 dependiendo de la clave de uso del suelo.
114	434229	Comercio al por mayor de otras materias primas para otras industrias	Venta de materia prima para industrias (sin venta de solventes, químicos y otros materiales poligrosos)	Hasta 30 m2 o hasta 120 m2 dependiendo de la clave de uso del suelo.
115	434240	Comercio al por mayor de artículos desechables	Venta de artículos desechables	Hasta 30 m2 o hasta 120 m2 dependiendo de la clave de uso del suelo.
116	434311	Comercio al por mayor de desechos metálicos	Venta de desechos metálicos (reciclaje)	Hasta 30 m2 o hasta 120 m2 dependiendo de la clave de uso del suelo, giro permitido solo con claves industriales)
117	434312	Comercio al por mayor de desechos de papel y de cartón	Venta de desecho de papel y cartón	Hasta 30 m2 o hasta 120 m2 dependiendo de la clave de uso del suelo.
118	434313	Comercio al por mayor de desechos de vidrio	Venta de desecho de vidrio	Hasta 30 m2 o hasta 120 m2 dependiendo de la clave de uso del suelo.
119	434314	Comercio al por mayor de desechos de plástico	Venta de desecho de plástico	Hasta 30 m2 o hasta 120 m2 dependiendo de la clave de uso del suelo.
120	434319	Comercio al por mayor de otros materiales de desecho	Venta de desecho en general (reciclaje)	Hasta 30 m2 o hasta 120 m2 dependiendo de la clave de uso del suelo, giro permitido solo con claves industriales)
121	435210	Comercio al por mayor de maquinaria y equipo para la construcción y la minería	Venta de equipo de maquinaria para la construcción. (sin venta de equipo pesado)	Hasta 30 m2 o hasta 120 m2 dependiendo de la clave de uso del suelo.
122	435220	Comercio al por mayor de maquinaria y equipo para la Industria manufacturera	Venta de equipo de maquinaria para la industria (sin venta de equipo pesado)	Hasta 30 m2 o hasta 120 m2 dependiendo de la clave de uso del suelo.
123	435311	Comercio al por mayor de equipo de telecomunicaciones, fotografía y cinematografía	Venta de equipo para fotografía, telecomunicaciones y cinematografía	Hasta 30 m2 o hasta 120 m2 dependiendo de la clave de uso del suelo.
124	435312	Comercio al por mayor de artículos y accesorios para diseño y pintura artística	Venta de artículos y accesorios para pintura artística y diseño	Hasta 30 m2 o hasta 120 m2 dependiendo de la clave de uso del suelo.
125	435313	Comercio al por mayor de mobiliario, equipo e instrumental médico y de laboratorio	Venta de equipo, mobiliario e instrumental médico	Hasta 30 m2 o hasta 120 m2 dependiendo de la clave de uso del suelo.
126	435319	Comercio al por mayor de maquinaria y equipo para otros servicios y para actividades comerciales	Venta de maquinaria y equipo de uso general	Hasta 30 m2 o hasta 120 m2 dependiendo de la clave de uso del suelo.
127	435411	Comercio al por mayor de mobiliario, equipo, y accesorios de cómputo	Venta de mobiliario y equipo de cómputo	Hasta 30 m2 o hasta 120 m2 dependiendo de la clave de uso del suelo.
128	435412	Comercio al por mayor de mobiliario y equipo de oficina	Venta de equipo y mobiliario para oficina	Hasta 30 m2 o hasta 120 m2 dependiendo de la clave de uso del suelo.

[Handwritten signature]

[Handwritten signature]

[Handwritten signature]

[Handwritten signature]

Av.1 de Mayo #100, Centro Urbano, C.P. 54700, Cuautitlán Izcalli, México.
Teléfono, 55 58 64 25 00

129	461110	Comercio al por menor en tiendas de abarrotes, ultramarinos y misceláneas	Venta al público de productos comestibles, de higiene personal y de aseo para el hogar, a granel, envasados, cremaría, embutidos, comidas, bebidas, conservas, así como peraccederos, pronósticos deportivos y recargas telefónicas empaquetados, etiquetados y con envoltura.	Hasta 30 m ² o hasta 120 m ² dependiendo de la clave de uso del suelo.
130	461121	Comercio al por menor de carnes rojas	Comercio de carnes rojas, vísceras, cruda y sus derivados	Hasta 30 m ² o hasta 120 m ² dependiendo de la clave de uso del suelo.
131	461122	Comercio al por menor de carne de aves	Venta de carne de ave de corral por unidad o en partes	Hasta 30 m ² o hasta 120 m ² dependiendo de la clave de uso del suelo.
132	461123	Comercio al por menor de pescados y mariscos	Venta de pescados y mariscos frescos, secos, salados, congelados y otros productos de origen marino.	Hasta 30 m ² o hasta 120 m ² dependiendo de la clave de uso del suelo.
133	461130	Comercio al por menor de frutas y verduras frescas	Compraventa de frutas y verduras	Hasta 30 m ² o hasta 120 m ² dependiendo de la clave de uso del suelo.
134	461140	Comercio al por menor de semillas y granos alimenticios, especias y chiles secos	Venta de semillas, granos, especias y chiles secos	Hasta 30 m ² o hasta 120 m ² dependiendo de la clave de uso del suelo.
135	461150	Comercio al por menor de leche, otros productos lácteos y embutidos	Cremaría, comercio de productos derivados de la leche, como manteca y queso	Hasta 30 m ² o hasta 120 m ² dependiendo de la clave de uso del suelo.
136	461160	Comercio al por menor de dulces y materias primas para repostería	Dulcería, compraventa de dulces, botanas, incluye confitura, frutas bañadas en dulce	Hasta 30 m ² o hasta 120 m ² dependiendo de la clave de uso del suelo.
137	461170	Comercio al por menor de paletas de hielo y helados	Venta de paletas, helados, aguas frescas (no incluye elaboración)	Hasta 30 m ² o hasta 120 m ² dependiendo de la clave de uso del suelo.
138	461190	Comercio al por menor de otros alimentos	Venta de productos alimenticios para consumo humano	Hasta 30 m ² o hasta 120 m ² dependiendo de la clave de uso del suelo.
139	461213	Comercio al por menor de bebidas no alcohólicas y hielo	Elaboración y venta de sirmos, malteadas, sodas, sodas italianas, café, frappes, etc.	Hasta 30 m ² o hasta 120 m ² dependiendo de la clave de uso del suelo.
140	461220	Comercio al por menor de cigarros, puros y tabaco	Venta de cigarros, puros y tabacos	Hasta 30 m ² o hasta 120 m ² dependiendo de la clave de uso del suelo.
141	462111	Comercio al por menor en supermercados	Venta al por menor en comercios no especializados con predominio de la venta de alimentos, bebidas sin alcohol y tabaco	Hasta 30 m ² o hasta 120 m ² dependiendo de la clave de uso del suelo.
142	462112	Comercio al por menor en minisúper (sin venta de bebidas alcohólicas)	Minisúper, establecimiento comercial de venta al por menor en el que se expende todo género de artículos donde el cliente se sirve a sí mismo y paga a la salida.	Hasta 30 m ² o hasta 120 m ² dependiendo de la clave de uso del suelo.
143	462210	Comercio al por menor en tiendas departamentales (sin venta de bebidas alcohólicas)	Tienda de Conveniencia, venta y distribución en forma similar, de periódicos, revistas, artículos de alimentación.	Hasta 30 m ² o hasta 120 m ² dependiendo de la clave de uso del suelo.
144	463111	Comercio al por menor de telas	Venta de telas	Hasta 30 m ² o hasta 120 m ² dependiendo de la clave de uso del suelo.
145	463112	Comercio al por menor de blancos	Venta de blancos	Hasta 30 m ² o hasta 120 m ² dependiendo de la clave de uso del suelo.
146	463113	Comercio al por menor de artículos de mercería y bonetería	Compraventa de cierres, encajes y estambres	Hasta 30 m ² o hasta 120 m ² dependiendo de la clave de uso del suelo.
147	463211	Comercio al por menor de ropa, excepto de bebé y lencería	Venta de Ropa	Hasta 30 m ² o hasta 120 m ² dependiendo de la clave de uso del suelo.
148	463212	Comercio al por menor de ropa de bebé	Comercio de ropa para Bebe	Hasta 30 m ² o hasta 120 m ² dependiendo de la clave de uso del suelo.
149	463213	Comercio al por menor de lencería	Venta de lencería	Hasta 30 m ² o hasta 120 m ² dependiendo de la clave de uso del suelo.
150	463214	Comercio al por menor de disfraces, vestimenta regional y vestidos de novia	Venta de disfraces, vestidos de novia y trajes típicos.	Hasta 30 m ² o hasta 120 m ² dependiendo de la clave de uso del suelo.
151	463215	Comercio al por menor de bisutería y accesorios de vestir	Venta de bisutería y accesorios	Hasta 30 m ² o hasta 120 m ² dependiendo de la clave de uso del suelo.
152	463216	Comercio al por menor de ropa de cuero y piel y de otros artículos de estos materiales	Peletería	Hasta 30 m ² o hasta 120 m ² dependiendo de la clave de uso del suelo.

Handwritten signature and initials:
 [Signature]
 e/l/r/c
 [Signature]

Av.1 de Mayo #100, Centro Urbano. C.P. 54700. Cuautitlán Izcalli, México.
Teléfono. 55 58 64 25 00



153	463217	Comercio al por menor de pañales desechables	Venta de pañales desechables	Hasta 30 m2 o hasta 120 m2 dependiendo de la clave de uso del suelo.
154	463218	Comercio al por menor de sombreros	Venta de sombreros	Hasta 30 m2 o hasta 120 m2 dependiendo de la clave de uso del suelo.
155	463310	Comercio al por menor de calzado	Venta de calzado	Hasta 30 m2 o hasta 120 m2 dependiendo de la clave de uso del suelo.
156	464111	Farmacia sin minisúper	Venta al por menor de productos farmacéuticos y médicos, cosméticos y artículos de tocador en comercios especializados	Hasta 30 m2 o hasta 120 m2 dependiendo de la clave de uso del suelo.
157	464112	Farmacia con minisúper	Otras actividades de venta al por menor en comercios no especializados	Hasta 30 m2 o hasta 120 m2 dependiendo de la clave de uso del suelo.
158	464113	Comercio al por menor de productos naturalistas, medicamentos homeopáticos y de complementos alimenticios.	Venta de productos naturalistas, medicamentos homeopáticos	Hasta 30 m2 o hasta 120 m2 dependiendo de la clave de uso del suelo.
159	464121	Comercio al por menor de lentes	Óptica	Hasta 30 m2 o hasta 120 m2 dependiendo de la clave de uso del suelo.
160	464122	Comercio al por menor de artículos ortopédicos	Venta y renta de equipo médico, sillas de ruedas, baumanómetros, camas, andaderas, aparatos ortopédicos, nebulizadores, tanques de oxígeno, sillas ducha, etc.	Hasta 30 m2 o hasta 120 m2 dependiendo de la clave de uso del suelo.
161	465111	Comercio al por menor de artículos de perfumería y cosméticos	Venta de perfumes envasados o a granel y artículos de tocador	Hasta 30 m2 o hasta 120 m2 dependiendo de la clave de uso del suelo.
162	465112	Comercio al por menor de artículos de joyería y relojes	Compraventa y reparación de joyas, relojes y orfebrería (venta de artículos elaborados con crisoles, cianuro, fundentes y de más.	Hasta 30 m2 o hasta 120 m2 dependiendo de la clave de uso del suelo.
163	465211	Comercio al por menor de discos y casetes	Renta y compraventa de películas en video, renta de casetes, videos y videojuegos	Hasta 30 m2 o hasta 120 m2 dependiendo de la clave de uso del suelo.
164	465212	Comercio al por menor de juguetes	Venta de Juguetes	Hasta 30 m2 o hasta 120 m2 dependiendo de la clave de uso del suelo.
165	465213	Comercio al por menor de bicicletas	Compraventa de bicicletas y tricidos	Hasta 30 m2 o hasta 120 m2 dependiendo de la clave de uso del suelo.
166	465214	Comercio al por menor de equipo y material fotográfico	Compraventa de artículos como cámara fotográfica, equipo y accesorios fotográficos	Hasta 30 m2 o hasta 120 m2 dependiendo de la clave de uso del suelo.
167	465215	Comercio al por menor de artículos y aparatos deportivos	Compraventa de accesorios para la práctica del deporte	Hasta 30 m2 o hasta 120 m2 dependiendo de la clave de uso del suelo.
168	465216	Comercio al por menor de instrumentos musicales	Compraventa de artículos instrumentos y accesorios musicales	Hasta 30 m2 o hasta 120 m2 dependiendo de la clave de uso del suelo.
169	465311	Comercio al por menor de artículos de papelería	Papejería	Hasta 30 m2 o hasta 120 m2 dependiendo de la clave de uso del suelo.
170	465312	Comercio al por menor de libros	Librería	Hasta 30 m2 o hasta 120 m2 dependiendo de la clave de uso del suelo.
171	465313	Comercio al por menor de revistas y periódicos	Revistas y periódicos	Hasta 30 m2 o hasta 120 m2 dependiendo de la clave de uso del suelo.
172	465911	Comercio al por menor de mascotas		Hasta 30 m2 o hasta 120 m2 dependiendo de la clave de uso del suelo.
173	465912	Comercio al por menor de regalos	Tienda de Regalos	Hasta 30 m2 o hasta 120 m2 dependiendo de la clave de uso del suelo.
174	465913	Comercio al por menor de artículos religiosos	Artículos religiosos	Hasta 30 m2 o hasta 120 m2 dependiendo de la clave de uso del suelo.
175	465914	Comercio al por menor de artículos desechables	Materias Primas	Hasta 30 m2 o hasta 120 m2 dependiendo de la clave de uso del suelo.
176	465915	Comercio al por menor en tiendas de artesanías	Antigüedades y obras de arte	Hasta 30 m2 o hasta 120 m2 dependiendo de la clave de uso del suelo.
177	465919	Comercio al por menor de otros artículos de uso personal	Venta de jabones, cremas corporales, desodorantes, antitranspirantes, geles, perfumes, limas, cortauñas, cubrebocas, caretas, etc.	Hasta 30 m2 o hasta 120 m2 dependiendo de la clave de uso del suelo.

Av.1 de Mayo #100, Centro Urbano. C.P. 54700. Cuautitlán Izcalli, México.
Teléfono. 55 58 64 25 00



178	466111	Comercio al por menor de muebles para el hogar	Mueblería	Hasta 30 m2 o hasta 120 m2 dependiendo de la clave de uso del suelo.
179	466112	Comercio al por menor de electrodomésticos menores y aparatos de línea blanca	Venta de aparatos electrodomésticos y línea blanca	Hasta 30 m2 o hasta 120 m2 dependiendo de la clave de uso del suelo.
180	466113	Comercio al por menor de muebles para jardín	Venta de sillas, mesas, bancos, kioscos	Hasta 30 m2 o hasta 120 m2 dependiendo de la clave de uso del suelo.
181	466114	Comercio al por menor de cristalería, loza y utensilios de cocina	Venta de artículos de cocina	Hasta 30 m2 o hasta 120 m2 dependiendo de la clave de uso del suelo.
182	466211	Comercio al por menor de mobiliario, equipo y accesorios de cómputo	Venta de mobiliario, equipo y accesorios de cómputo	Hasta 30 m2 o hasta 120 m2 dependiendo de la clave de uso del suelo.
183	466212	Comercio al por menor de teléfonos y otros aparatos de comunicación	Venta de equipos de comunicación	Hasta 30 m2 o hasta 120 m2 dependiendo de la clave de uso del suelo.
184	466311	Comercio al por menor de alfombras, corinas, tapices y similares	Venta de alfombras, cortinas, tapices y similares	Hasta 30 m2 o hasta 120 m2 dependiendo de la clave de uso del suelo.
185	466312	Comercio al por menor de plantas y flores naturales	Florería	Hasta 30 m2 o hasta 120 m2 dependiendo de la clave de uso del suelo.
186	466313	Comercio al por menor de antigüedades y obras de arte	Venta de objetos antiguos y obras de arte	Hasta 30 m2 o hasta 120 m2 dependiendo de la clave de uso del suelo.
187	466314	Comercio al por menor de lámparas ornamentales y candeleros	Venta de lámparas y candeleros	Hasta 30 m2 o hasta 120 m2 dependiendo de la clave de uso del suelo.
188	466319	Comercio al por menor de otros artículos para la decoración de interiores	Venta de artículos nuevos para el hogar y decoración	Hasta 30 m2 o hasta 120 m2 dependiendo de la clave de uso del suelo.
189	466410	Comercio al por menor de artículos usados	Venta de artículos usados ropa, muebles, electrodomésticos y línea blanca	Hasta 30 m2 o hasta 120 m2 dependiendo de la clave de uso del suelo.
190	467111	Comercio al por menor en ferreterías y papelerías	Venta de amplia variedad de productos y materiales para construcción, herramientas y artículos de plomería sin venta de solventes	Hasta 30 m2 o hasta 120 m2 dependiendo de la clave de uso del suelo.
191	467112	Comercio al por menor de pisos y recubrimientos cerámicos	Venta de losetas para pisos, muebles y artículos para baños	Hasta 30 m2 o hasta 120 m2 dependiendo de la clave de uso del suelo.
192	467113	Comercio al por menor de pintura	Venta de pintura y accesorios para pintar sin venta de solventes	Hasta 30 m2 o hasta 120 m2 dependiendo de la clave de uso del suelo.
193	467114	Comercio al por menor de vidrios y espejos	Venta de vidrios y espejos con o sin armado de cancel	Hasta 30 m2 o hasta 120 m2 dependiendo de la clave de uso del suelo.
194	467115	Comercio al por menor de artículos para la limpieza	Jarcerías	Hasta 30 m2 o hasta 120 m2 dependiendo de la clave de uso del suelo.
195	467116	Comercio al por menor de materiales para la construcción en tiendas de autoservicio especializadas	Venta de materiales para construcción, decoración, prefabricados exhibición de productos en secciones de áreas	Hasta 30 m2 o hasta 120 m2 dependiendo de la clave de uso del suelo.
196	467117	Comercio al por menor de artículos para albercas y otros artículos	Venta de equipo y artículos de limpieza para albercas	Hasta 30 m2 o hasta 120 m2 dependiendo de la clave de uso del suelo.
197	469110	Comercio al por menor exclusivamente a través de Internet, y catálogos impresos, televisión y similares	Venta de artículos propios a través de internet, televisión, por catálogo, demostración y puerta por puerta	Hasta 30 m2 o hasta 120 m2 dependiendo de la clave de uso del suelo.
198	484210	Servicios de mudanzas	Servicios de mudanzas, transporte de equipo comercial y de oficina	Hasta 30 m2 o hasta 120 m2 dependiendo de la clave de uso del suelo.
199	485320	Alquiler de automóviles con chofer	Oficinas de servicio para alquiler de automóviles con chofer	Hasta 30 m2 o hasta 120 m2 dependiendo de la clave de uso del suelo.
200	488410	Servicios de grúa	Oficina para servicio de remolque de vehículos automotores	Hasta 30 m2 o hasta 120 m2 dependiendo de la clave de uso del suelo.
201	488491	Servicios de administración de centrales camioneras	Oficinas administrativas	Hasta 30 m2 o hasta 120 m2 dependiendo de la clave de uso del suelo.
202	491110	Servicios Postales	Oficina de servicio tradicional de correo nacional e internacional	Hasta 30 m2 o hasta 120 m2 dependiendo de la clave de uso del suelo.
203	492110	Servicios de mensajería y paquetería foránea	Servicio de mensajería recolección, transporte y entrega	Hasta 30 m2 o hasta 120 m2 dependiendo de la clave de uso del suelo.
204	492210	Servicios de mensajería y paquetería local	Servicio de mensajería recolección, transporte y entrega	Hasta 30 m2 o hasta 120 m2 dependiendo de la clave de uso del suelo.
205	511111	Edición de periódicos	Imprenta	Hasta 30 m2 o hasta 120 m2 dependiendo de la clave de uso del suelo.

Av.1 de Mayo #100, Centro Urbano. C.P. 54700. Cuautitlán Izcalli, México.
Teléfono. 55 58 64 25 00

206	511112	Edición de periódicos integrada con la impresión	Imprenta	Hasta 30 m2 o hasta 120 m2 dependiendo de la clave de uso del suelo.
207	511121	Edición de revistas y otras publicaciones periódicas	Imprenta	Hasta 30 m2 o hasta 120 m2 dependiendo de la clave de uso del suelo.
208	511122	Edición de revistas y otras publicaciones periódicas integrada con la impresión	Imprenta	Hasta 30 m2 o hasta 120 m2 dependiendo de la clave de uso del suelo.
209	511131	Edición de libros	Imprenta	Hasta 30 m2 o hasta 120 m2 dependiendo de la clave de uso del suelo.
210	511132	Edición de libros integrada con la impresión	Imprenta	Hasta 30 m2 o hasta 120 m2 dependiendo de la clave de uso del suelo.
211	511141	Edición de directorios y de listas de correo	Imprenta	Hasta 30 m2 o hasta 120 m2 dependiendo de la clave de uso del suelo.
212	511191	Edición de otros materiales	Imprenta	Hasta 30 m2 o hasta 120 m2 dependiendo de la clave de uso del suelo.
213	511192	Edición de otros materiales integrada con la impresión	Imprenta	Hasta 30 m2 o hasta 120 m2 dependiendo de la clave de uso del suelo.
214	512130	Exhibición de películas y otros materiales audiovisuales	Exhibición de películas en formato de cine y video	Hasta 30 m2 o hasta 120 m2 dependiendo de la clave de uso del suelo.
215	518210	Procesamiento electrónico de información, hospedaje y otros servicios relacionados	Oficinas	Hasta 30 m2 o hasta 120 m2 dependiendo de la clave de uso del suelo.
216	519110	Agencias noticiosas	Oficinas	Hasta 30 m2 o hasta 120 m2 dependiendo de la clave de uso del suelo.
217	519121	Bibliotecas y archivos del sector privado	Biblioteca. Las bibliotecas privadas son integradas a la escuela (educación).	Hasta 30 m2 o hasta 120 m2 dependiendo de la clave de uso del suelo.
218	521110	Banca central	Servicio de banca comercial (integrado a tienda departamental)	Hasta 30 m2 o hasta 120 m2 dependiendo de la clave de uso del suelo.
219	522110	Banca múltiple	Servicio de banca comercial (integrado a tienda departamental)	Hasta 30 m2 o hasta 120 m2 dependiendo de la clave de uso del suelo.
220	522310	Uniones de crédito	Servicios de crédito	Hasta 30 m2 o hasta 120 m2 dependiendo de la clave de uso del suelo.
221	524110	Compañías de seguros	Servicios de seguros	Hasta 30 m2 o hasta 120 m2 dependiendo de la clave de uso del suelo.
222	522460	Sociedades Financieras de Objeto Múltiple	Servicios de crédito, arrendamiento financiero y factoraje	Hasta 30 m2 o hasta 120 m2 dependiendo de la clave de uso del suelo.
223	531111	Alquiler sin intermediación de viviendas amuebladas	Oficinas	Hasta 30 m2 o hasta 120 m2 dependiendo de la clave de uso del suelo.
224	531112	Alquiler sin intermediación de viviendas no amuebladas	Oficinas	Hasta 30 m2 o hasta 120 m2 dependiendo de la clave de uso del suelo.
225	531113	Alquiler sin intermediación de salones para fiestas y convenciones	Oficinas	Hasta 30 m2 o hasta 120 m2 dependiendo de la clave de uso del suelo.
226	531114	Alquiler sin intermediación de oficinas y locales comerciales	Oficinas	Hasta 30 m2 o hasta 120 m2 dependiendo de la clave de uso del suelo.
227	531119	Alquiler sin intermediación de otros bienes raíces	Oficinas	Hasta 30 m2 o hasta 120 m2 dependiendo de la clave de uso del suelo.
228	531210	Inmobiliarias y corredoras de bienes raíces	Oficinas	Hasta 30 m2 o hasta 120 m2 dependiendo de la clave de uso del suelo.
229	531311	Servicios de administración de bienes raíces	Oficinas	Hasta 30 m2 o hasta 120 m2 dependiendo de la clave de uso del suelo.
230	531319	Otros servicios relacionados con los servicios inmobiliarios	Oficinas	Hasta 30 m2 o hasta 120 m2 dependiendo de la clave de uso del suelo.
231	532110	Alquiler de Oficinas sin chofer	Oficinas amuebladas sin incluir personal que conduzca vehículos	Hasta 30 m2 o hasta 120 m2 dependiendo de la clave de uso del suelo.
232	532210	Alquiler de aparatos eléctricos y electrónicos para el hogar y personales	Oficinas	Hasta 30 m2 o hasta 120 m2 dependiendo de la clave de uso del suelo.
233	532220	Alquiler de prendas de vestir	Servicio de alquiler de ropa de etiqueta y fantasía	Hasta 30 m2 o hasta 120 m2 dependiendo de la clave de uso del suelo.
234	532230	Alquiler de videocasetes y discos	Servicio de alquiler de videocasetes y discos	Hasta 30 m2 o hasta 120 m2 dependiendo de la clave de uso del suelo.
235	532291	Alquiler de mesas, sillas, vajillas y similares	Servicio de alquiler de mesas, sillas, vajillas y similares	Hasta 30 m2 o hasta 120 m2 dependiendo de la clave de uso del suelo.

E/17c

Sk.

10

Av.) de Mayo #100, Centro Urbano. C.P. 54700. Cuautitlán Izcalli, México.
Teléfono. 55 58 64 25 00

236	532292	Alquiler de instrumentos musicales	Servicio de alquiler de instrumentos musicales	Hasta 30 m2 o hasta 120 m2 dependiendo de la clave de uso del suelo.
237	532289	Alquiler de otros artículos para el hogar y personales	Venta de artículos para uso personal y el hogar	Hasta 30 m2 o hasta 120 m2 dependiendo de la clave de uso del suelo.
238	532310	Centros generales de alquiler	Oficinas de audiovisuales, jardinería, bombas, generadores, compresoras y equipo de mano	Hasta 30 m2 o hasta 120 m2 dependiendo de la clave de uso del suelo.
239	532420	Alquiler de equipo de cómputo y de otras máquinas y mobiliario de oficina	Oficinas para alquiler de equipo de cómputo	Hasta 30 m2 o hasta 120 m2 dependiendo de la clave de uso del suelo.
240	532491	Alquiler de maquinaria y equipo agropecuario, pesquero y para la industria manufacturera	Oficinas para alquiler de maquinaria y equipo agropecuario	Hasta 30 m2 o hasta 120 m2 dependiendo de la clave de uso del suelo.
241	532492	Alquiler de maquinaria y equipo para mover, levantar y acomodar materiales	Oficinas para servicio de alquiler de máquinas para mover, levantar carga pesada	Hasta 30 m2 o hasta 120 m2 dependiendo de la clave de uso del suelo.
242	532493	Alquiler de maquinaria y equipo comercial y de servicios	Oficinas para servicio de alquiler de maquinaria, equipo comercial, refrigeración y otras actividades	Hasta 30 m2 o hasta 120 m2 dependiendo de la clave de uso del suelo.
243	533110	Servicios de alquiler de marcas registradas, patentes y franquicias	Servicios de alquiler de franquicias y marcas registradas	Hasta 30 m2 o hasta 120 m2 dependiendo de la clave de uso del suelo.
244	541110	Bufiles jurídicos	Oficinas de servicios de asesoría y representación jurídica	Hasta 30 m2 o hasta 120 m2 dependiendo de la clave de uso del suelo.
245	541120	Notarías públicas	Oficinas de servicios notariales	Hasta 30 m2 o hasta 120 m2 dependiendo de la clave de uso del suelo.
246	541190	Servicios de apoyo para efectuar trámites legales	Oficinas	Hasta 30 m2 o hasta 120 m2 dependiendo de la clave de uso del suelo.
247	541211	Servicios de contabilidad y auditoría	Oficinas	Hasta 30 m2 o hasta 120 m2 dependiendo de la clave de uso del suelo.
248	541219	Otros servicios relacionados con la contabilidad	Oficinas	Hasta 30 m2 o hasta 120 m2 dependiendo de la clave de uso del suelo.
249	541310	Servicios de arquitectura	Oficinas	Hasta 30 m2 o hasta 120 m2 dependiendo de la clave de uso del suelo.
250	541320	Servicios de arquitectura de paisaje y urbanismo	Oficinas	Hasta 30 m2 o hasta 120 m2 dependiendo de la clave de uso del suelo.
251	541330	Servicios de ingeniería	Oficinas	Hasta 30 m2 o hasta 120 m2 dependiendo de la clave de uso del suelo.
252	541340	Servicios de dibujo	Oficinas	Hasta 30 m2 o hasta 120 m2 dependiendo de la clave de uso del suelo.
253	541350	Servicios de inspección de edificios	Oficinas	Hasta 30 m2 o hasta 120 m2 dependiendo de la clave de uso del suelo.
254	541360	Servicios de levantamiento geofísico	Oficinas	Hasta 30 m2 o hasta 120 m2 dependiendo de la clave de uso del suelo.
255	541370	Servicio de elaboración de mapas	Oficinas	Hasta 30 m2 o hasta 120 m2 dependiendo de la clave de uso del suelo.
256	541410	Diseño y decoración de interiores	Oficinas	Hasta 30 m2 o hasta 120 m2 dependiendo de la clave de uso del suelo.
257	541420	Diseño industrial	Oficinas	Hasta 30 m2 o hasta 120 m2 dependiendo de la clave de uso del suelo.
258	541430	Diseño gráfico	Oficinas	Hasta 30 m2 o hasta 120 m2 dependiendo de la clave de uso del suelo.
259	541490	Diseño de modas y otros diseños especializados	Oficinas	Hasta 30 m2 o hasta 120 m2 dependiendo de la clave de uso del suelo.
260	541510	Servicios de diseño de sistemas de cómputo y servicios relacionados	Oficinas	Hasta 30 m2 o hasta 120 m2 dependiendo de la clave de uso del suelo.
261	541610	Servicios de consultoría en administración	Oficinas	Hasta 30 m2 o hasta 120 m2 dependiendo de la clave de uso del suelo.
262	541620	Servicios de consultoría en medio ambiente	Oficinas	Hasta 30 m2 o hasta 120 m2 dependiendo de la clave de uso del suelo.
263	541690	Otros servicios de consultoría científica y técnica	Oficinas	Hasta 30 m2 o hasta 120 m2 dependiendo de la clave de uso del suelo.
264	541721	Servicios de investigación científica y desarrollo en ciencias sociales y humanidades, prestados por el sector privado	Oficinas	Hasta 30 m2 o hasta 120 m2 dependiendo de la clave de uso del suelo.

Av.1 de Mayo #100, Centro Urbano. C.P. 54700. Cuautitlán Izcalli, México.
Teléfono. 55 58 64 25 00



265	541810	Agencias de publicidad	Oficinas	Hasta 30 m2 o hasta 120 m2 dependiendo de la clave de uso del suelo.
266	541820	Agencias de relaciones públicas	Oficinas	Hasta 30 m2 o hasta 120 m2 dependiendo de la clave de uso del suelo.
267	541830	Agencias de compra de medios a petición del cliente	Oficinas	Hasta 30 m2 o hasta 120 m2 dependiendo de la clave de uso del suelo.
268	541840	Agencias de representación de medios	Oficinas	Hasta 30 m2 o hasta 120 m2 dependiendo de la clave de uso del suelo.
269	541850	Agencias de anuncios publicitarios	Oficinas	Hasta 30 m2 o hasta 120 m2 dependiendo de la clave de uso del suelo.
270	541860	Agencias de correo directo	Oficinas	Hasta 30 m2 o hasta 120 m2 dependiendo de la clave de uso del suelo.
271	541870	Distribución de material publicitario	Oficinas	Hasta 30 m2 o hasta 120 m2 dependiendo de la clave de uso del suelo.
272	541890	Servicios de rotulación y otros servicios de publicidad	Oficinas	Hasta 30 m2 o hasta 120 m2 dependiendo de la clave de uso del suelo.
273	541910	Servicios de investigación de mercados y encuestas de opinión pública	Oficinas	Hasta 30 m2 o hasta 120 m2 dependiendo de la clave de uso del suelo.
274	541920	Servicios de fotografía y videograbación	Servicios de fotografía y videograbación	Hasta 30 m2 o hasta 120 m2 dependiendo de la clave de uso del suelo.
275	541930	Servicios de traducción e interpretación	Servicios de traducción e interpretación	Hasta 30 m2 o hasta 120 m2 dependiendo de la clave de uso del suelo.
276	541941	Servicios veterinarios para mascotas prestados por el sector privado	Servicios de medicina veterinaria	Hasta 30 m2 o hasta 120 m2 dependiendo de la clave de uso del suelo.
277	541943	Servicios veterinarios para la ganadería prestados por el sector privado	Servicios de medicina veterinaria para ganadería	Hasta 30 m2 o hasta 120 m2 dependiendo de la clave de uso del suelo.
278	561110	Servicios de administración de negocios	Oficina de servicios de administración financiera, logística y de negocios	Hasta 30 m2 o hasta 120 m2 dependiendo de la clave de uso del suelo.
279	561210	Servicios combinados de apoyo en instalaciones	Operación de servicios integrales para coordinación e instalación	Hasta 30 m2 o hasta 120 m2 dependiendo de la clave de uso del suelo.
280	561320	Agencias de empleo temporal	Oficinas para servicios de empleo	Hasta 30 m2 o hasta 120 m2 dependiendo de la clave de uso del suelo.
281	561330	Suministro de personal permanente	Oficinas de servicio de empleo temporal	Hasta 30 m2 o hasta 120 m2 dependiendo de la clave de uso del suelo.
282	561410	Servicios de preparación de documentos	Escritorio público	Hasta 30 m2 o hasta 120 m2 dependiendo de la clave de uso del suelo.
283	561421	Servicios de casetas telefónicas	Oficinas de servicio para recepción de llamadas y promoción de servicio	Hasta 30 m2 o hasta 120 m2 dependiendo de la clave de uso del suelo.
284	561422	Servicios de recepción de llamadas telefónicas y promoción por teléfono	Oficinas de servicio para recepción de llamadas	Hasta 30 m2 o hasta 120 m2 dependiendo de la clave de uso del suelo.
285	561431	Servicios de fotocopiado, fax y afines	Servicio de fotocopiado y engargolado	Hasta 30 m2 o hasta 120 m2 dependiendo de la clave de uso del suelo.
286	561432	Servicios de acceso a computadoras	Café internet, servicios de impresión	Hasta 30 m2 o hasta 120 m2 dependiendo de la clave de uso del suelo.
287	561440	Agencias de cobranza	Oficinas para servicios de cobro a deudores	Hasta 30 m2 o hasta 120 m2 dependiendo de la clave de uso del suelo.
288	561450	Despachos de investigación de solvencia financiera	Oficina de servicios de investigación y recopilación de información	Hasta 30 m2 o hasta 120 m2 dependiendo de la clave de uso del suelo.
289	561490	Otros servicios de apoyo secretarial similares	Oficina de servicios de pago a nombre clientes	Hasta 30 m2 o hasta 120 m2 dependiendo de la clave de uso del suelo.
290	561510	Agencias de viajes	Oficina de servicio de asesoría, guías de viaje y guías turísticos, organización de excursiones, venta de boletos y paquetes aéreos, terrestres y marítimos, nacionales o internacionales	Hasta 30 m2 o hasta 120 m2 dependiendo de la clave de uso del suelo.
291	561520	Organización de excursiones y paquetes turísticos para agencias de viajes	Oficinas de servicios de viajes y paquetes turísticos	Hasta 30 m2 o hasta 120 m2 dependiendo de la clave de uso del suelo.
292	561590	Otros servicios de reservaciones	Oficinas	Hasta 30 m2 o hasta 120 m2 dependiendo de la clave de uso del suelo.

Av.1 de Mayo #100, Centro Urbano, C.P. 54700. Cuautitlán Izcalli, México.
Teléfono. 55 58 64 25 00

293	561620	Servicios de protección y custodia mediante monitoreo de sistemas de seguridad	Oficinas de servicio de protección y custodia mediante monitoreo de sistemas de seguridad	Hasta 30 m2 o hasta 120 m2 dependiendo de la clave de uso del suelo.
294	561720	Servicios de limpieza de inmuebles	Servicios de limpieza de inmuebles	Hasta 30 m2 o hasta 120 m2 dependiendo de la clave de uso del suelo.
295	561730	Servicios de instalación y mantenimiento de áreas verdes	Servicios de instalación y mantenimiento de áreas verdes	Hasta 30 m2 o hasta 120 m2 dependiendo de la clave de uso del suelo.
296	561740	Servicios de limpieza de tapicería, alfombras y muebles	Servicio de limpieza de tapicería y alfombras	Hasta 30 m2 o hasta 120 m2 dependiendo de la clave de uso del suelo.
297	561790	Otros servicios de limpieza	Servicio de limpieza de chimeneas y ductos de ventilación	Hasta 30 m2 o hasta 120 m2 dependiendo de la clave de uso del suelo.
298	611511	Escuelas del sector privado dedicadas a la enseñanza de oficios	Servicio de capacitación técnica	Hasta 30 m2 o hasta 120 m2 dependiendo de la clave de uso del suelo.
299	621111	Consultorios de medicina general del sector privado	Servicios de consulta médica general externa	Hasta 30 m2 o hasta 120 m2 dependiendo de la clave de uso del suelo.
300	621320	Consultorios de optometría	Servicios sobre nivel o calidad de la visión de personas	Hasta 30 m2 o hasta 120 m2 dependiendo de la clave de uso del suelo.
301	621331	Consultorios de psicología del sector privado	Servicios de estudio del comportamiento humano	Hasta 30 m2 o hasta 120 m2 dependiendo de la clave de uso del suelo.
302	621342	Consultorios del sector privado de audiología y de terapia ocupacional, física y del lenguaje	Servicios de terapia ocupacional para rehabilitación de personas	Hasta 30 m2 o hasta 120 m2 dependiendo de la clave de uso del suelo.
303	621391	Consultorios de nutriólogos y dietistas del sector privado	Servicios de consulta nutricional	Hasta 30 m2 o hasta 120 m2 dependiendo de la clave de uso del suelo.
304	621398	Otros consultorios del sector privado para el cuidado de la salud	Servicios para el cuidado de la salud	Hasta 30 m2 o hasta 120 m2 dependiendo de la clave de uso del suelo.
305	621511	Laboratorios médicos y de diagnóstico del sector privado	Servicios de análisis médicos	Hasta 30 m2 o hasta 120 m2 dependiendo de la clave de uso del suelo.
306	624191	Agrupaciones de autoayuda para alcohólicos y personas con otras adicciones	Servicios de orientación y trabajo social	Hasta 30 m2 o hasta 120 m2 dependiendo de la clave de uso del suelo.
307	711121	Compañías de danza del sector privado	Producción y presentación de espectáculos de danza	Hasta 30 m2 o hasta 120 m2 dependiendo de la clave de uso del suelo.
308	711131	Cantantes y grupos musicales del sector privado	Producción y presentación de espectáculos musicales	Hasta 30 m2 o hasta 120 m2 dependiendo de la clave de uso del suelo.
309	711191	Otras compañías y grupos de espectáculos artísticos del sector privado	Producción y presentación de espectáculos circenses	Hasta 30 m2 o hasta 120 m2 dependiendo de la clave de uso del suelo.
310	711211	Deportistas profesionales	Presentación de espectáculos deportivos profesionales	Hasta 30 m2 o hasta 120 m2 dependiendo de la clave de uso del suelo.
311	711212	Equipos deportivos profesionales	Presentación de espectáculos deportivos profesionales juegos de fútbol, beisbol y basquetbol	Hasta 30 m2 o hasta 120 m2 dependiendo de la clave de uso del suelo.
312	711311	Promotores del sector privado de espectáculos artísticos, culturales, deportivos y similares que cuentan con instalaciones para presentarlos	Oficinas para servicios de promoción de espectáculos artísticos, deportivos y similares.	Hasta 30 m2 o hasta 120 m2 dependiendo de la clave de uso del suelo.
313	711320	Promotores de espectáculos artísticos, culturales, deportivos y similares que no cuentan con instalaciones para presentarlos	Oficinas para servicios de promoción de espectáculos artísticos, deportivos y similares.	Hasta 30 m2 o hasta 120 m2 dependiendo de la clave de uso del suelo.
314	711510	Artistas, escritores y técnicos independientes	Oficinas de servicios para creación y producción propia de trabajos artísticos	Hasta 30 m2 o hasta 120 m2 dependiendo de la clave de uso del suelo.
315	713291	Venta de billetes de lotería, pronósticos deportivos y otros boletos de sorteo	Venta de juegos al azar administrados por el gobierno, incluye venta de billetes y lotería	Hasta 30 m2 o hasta 120 m2 dependiendo de la clave de uso del suelo.
316	811122	Tapicería de automóviles y camiones		Hasta 30 m2 o hasta 120 m2 dependiendo de la clave de uso del suelo.
317	811129	Instalación de cristales y otras reparaciones a la carrocería de automóviles y camiones	Reparaciones menores, sin hojalatería ni pintura	Hasta 30 m2 o hasta 120 m2 dependiendo de la clave de uso del suelo.
318	811191	Reparación menor de llantas	Reparación de llantas	Hasta 30 m2 o hasta 120 m2 dependiendo de la clave de uso del suelo.
319	811192	Lavado y lubricado de automóviles y camiones	Servicio de lavado de automóviles y camiones	Hasta 30 m2 o hasta 120 m2 dependiendo de la clave de uso del suelo.

Av.1 de Mayo #100, Centro Urbano, C.P. 54700. Cuautitlán Izcalli, México.
Teléfono. 55 58 64 25 00



320	811211	Reparación y mantenimiento de equipo electrónico de uso doméstico	Reparación y mantenimiento de equipo electrónico de uso doméstico	Hasta 30 m2 o hasta 120 m2 dependiendo de la clave de uso del suelo.
321	811219	Reparación y mantenimiento de otro equipo electrónico y de equipo de	Reparación y mantenimiento de computadoras	Hasta 30 m2 o hasta 120 m2 dependiendo de la clave de uso del suelo.
322	811311	Reparación y mantenimiento de maquinaria y equipo agropecuario	Reparación y mantenimiento de maquinaria y equipo agropecuario y	Hasta 30 m2 o hasta 120 m2 dependiendo de la clave de uso del suelo.
323	811312	Reparación y mantenimiento de maquinaria y equipo industrial	Reparación y mantenimiento de maquinaria y equipo industrial	Hasta 30 m2 o hasta 120 m2 dependiendo de la clave de uso del suelo.
324	811313	Reparación y mantenimiento de maquinaria y equipo para mover, levantar y acomodar materiales	Reparación y mantenimiento de maquinaria y equipo para mover carga pesada	Hasta 30 m2 o hasta 120 m2 dependiendo de la clave de uso del suelo.
325	811314	Reparación y mantenimiento de maquinaria y equipo comercial y de	Reparación y mantenimiento de maquinaria y equipo comercial	Hasta 30 m2 o hasta 120 m2 dependiendo de la clave de uso del suelo.
326	811410	Reparación y mantenimiento de aparatos eléctricos para el hogar	Reparación y mantenimiento de aparatos eléctricos	Hasta 30 m2 o hasta 120 m2 dependiendo de la clave de uso del suelo.
327	811420	Reparación de tapicería de muebles para el hogar	Trabajos de tapizado de muebles para el hogar	Hasta 30 m2 o hasta 120 m2 dependiendo de la clave de uso del suelo.
328	811430	Reparación de calzado y otros artículos de piel y cuero	Reparación de calzado y artículos de piel	Hasta 30 m2 o hasta 120 m2 dependiendo de la clave de uso del suelo.
329	811491	Cerrajerías	Cerrajería	Hasta 30 m2 o hasta 120 m2 dependiendo de la clave de uso del suelo.
330	811492	Reparación y mantenimiento de motocicletas	Reparación y mantenimiento de motocicletas, incluye venta de refacciones	Hasta 30 m2 o hasta 120 m2 dependiendo de la clave de uso del suelo.
331	811493	Reparación y mantenimiento de bicicletas	Reparación y mantenimiento de bicicletas, incluye venta de refacciones y accesorios	Hasta 30 m2 o hasta 120 m2 dependiendo de la clave de uso del suelo.
332	811499	Reparación y mantenimiento de otros artículos para el hogar y personales	Reparación y mantenimiento de embarcaciones recreativas y otros	Hasta 30 m2 o hasta 120 m2 dependiendo de la clave de uso del suelo.
333	812120	Baños públicos	Baños Públicos	Hasta 30 m2 o hasta 120 m2 dependiendo de la clave de uso del suelo.
334	812210	Lavanderías y tintorerías	Solo recepción de ropa	Hasta 30 m2 o hasta 120 m2 dependiendo de la clave de uso del suelo.
335	812910	Servicios de revelado e impresión de fotografías	Revelado e impresión de fotografía	Hasta 30 m2 o hasta 120 m2 dependiendo de la clave de uso del suelo.

SEGUNDO: SE INSTRUYE AL TITULAR DE LA SECRETARÍA DEL AYUNTAMIENTO PARA QUE EN EL ÁMBITO DE SUS ATRIBUCIONES NOTIFIQUE A LA DIRECCION DE DESARROLLO ECONOMICO EL PRESENTE ACUERDO PARA LOS FINES JURÍDICOS Y ADMINISTRATIVOS A QUE HAYA LUGAR.


TERCERO: SE INSTRUYE A LA DIRECCIÓN DE DESARROLLO ECONÓMICO, PARA QUE EN EL ÁMBITO DE SU COMPETENCIA DÉ CUMPLIMIENTO AL PRESENTE ACUERDO.

CUARTO: EL PRESENTE ACUERDO ENTRARÁ EN VIGOR AL MOMENTO DE SU PUBLICACIÓN.


QUINTO: PÚBLIQUESE EL PRESENTE ACUERDO EN LA GACETA MUNICIPAL, PERIÓDICO OFICIAL DE GOBIERNO MUNICIPAL DE CUAUTITLAN IZCALLI, ESTADO DE MEXICO.

SEXTO: CUMPLASE.

Av.1 de Mayo #100, Centro Urbano. C.P. 54700. Cuautitlán Izcalli, México.
Teléfono, 55 58 64 25 00



Gobierno de Cuautitlán Izcalli
¡Somos futuro!


2023. Año del Septuagésimo Aniversario del Reconocimiento del Derecho al Voto de las Mujeres en México.




DADO EN EL SALON DE CABILDOS DEL AYUNTAMIENTO CONSTITUCIONAL DE CUAUTITLÁN IZCALLI, EN LA _____, SESIÓN PÚBLICA DEL AYUNTAMIENTO, CON CARÁCTER DE _____, DE TIPO RESOLUTIVA, CELEBRADA EL DÍA _____ DEL AÑO DOS MIL VEINTITRES, POR LOS INTEGRANTES DEL AYUNTAMIENTO DE CUAUTITLÁN IZCALLI, ESTADO DE MÉXICO.

Así se aprobó y firmaron el presente DICTAMEN CTIFEE/04/2023, los integrantes de este Órgano Colegiado en pleno.


LIC. JOSE ANTONIO LUNA FLORES
 Sexto Regidor
 y
 Presidente de la Comisión Transitoria de Inversión, Fomento Económico y Empleo.


C. EFRÉN GONZÁLEZ CRUZ
 Décimo Regidor
 y
 Secretario de la Comisión Transitoria de Inversión, Fomento Económico y Empleo.


C. DARIÓ ARREGUÍN GÓMEZ
 Cuarto Regidor
 y
 Vocal 1 de la Comisión Transitoria de Inversión, Fomento Económico y Empleo.


C. STEPHANY MORENO ROJAS
 Tercera Regidora
 y
 Vocal 2 Comisión Transitoria de Inversión, Fomento Económico y Empleo.


C. ADALI MAGALI MUÑOZ ZAPATA
 Décima Primera Regidora
 y
 Vocal 3 Comisión Transitoria de Inversión, Fomento Económico

Av.1 de Mayo #100, Centro Urbano. C.P. 54700. Cuautitlán Izcalli, México.
 Teléfono. 55 58 64 25 00

DADO EN CIUDAD CUAUTITLÁN IZCALLI, ESTADO DE MÉXICO, EN LA TRIGÉSIMA SEXTA SESIÓN PÚBLICA DEL AYUNTAMIENTO, CON CARÁCTER DE EXTRAORDINARIA, EN EL JARDÍN DEL ARTE, PREVIAMENTE DECLARADO RECINTO OFICIAL ALTERNO PARA LA CELEBRACIÓN DE LAS SESIONES DEL AYUNTAMIENTO, DEL JUEVES NUEVE DE FEBRERO DE DOS MIL VEINTITRES, POR LOS INTEGRANTES DEL AYUNTAMIENTO DE CUAUTITLÁN IZCALLI, ESTADO DE MÉXICO.

III. NOMBRAMIENTO DE LA C. ERNESTINA ALEJANDRA ESQUIVEL CORCHADO, COMO TITULAR DE LA DIRECCIÓN DE DESARROLLO SOCIAL.

DURANTE EL DESAHOGO DEL PUNTO SEIS DE LA TRIGÉSIMA SEXTA SESIÓN PÚBLICA DEL AYUNTAMIENTO, CON CARÁCTER DE EXTRAORDINARIA, DEL DÍA 09 DE FEBRERO DE 2023, EL AYUNTAMIENTO TUVO A BIEN APROBAR LO SIGUIENTE:

SEIS. – Se somete a consideración del Ayuntamiento la **APROBACIÓN DEL NOMBRAMIENTO DE LA C. ERNESTINA ALEJANDRA ESQUIVEL CORCHADO, COMO TITULAR DE LA DIRECCIÓN DE DESARROLLO SOCIAL, RINDIENDO PROTESTA DE LEY.** Aprobándose por mayoría, con once votos a favor; y con cuatro votos en contra, de las y los CC. Perla Ivonne Blanco Calderón, Segunda Síndico; Daniel Arriaga Leguízamo, Octavo Regidor; Eva Verdi Tenorio, Novena Regidora; y Efrén González Cruz, Décimo Regidor. Aprobación que se da bajo el tenor del siguiente:

ACUERDO

PRIMERO. - SE APRUEBA EL NOMBRAMIENTO DE LA C. ERNESTINA ALEJANDRA ESQUIVEL CORCHADO, COMO TITULAR DE LA DIRECCION DE DESARROLLO ECONÓMICO.

SEGUNDO. - EL PRESENTE ACUERDO SURTE EFECTOS A PARTIR DE SU APROBACIÓN.

TERCERO. - SE INSTRUYE A LA DIRECCIÓN DE ADMINISTRACIÓN, PARA QUE EN EL ÁMBITO DE SUS ATRIBUCIONES DÉ CUMPLIMIENTO AL PRESENTE ACUERDO.

CUARTO. - PUBLÍQUESE EL PRESENTE ACUERDO EN LA GACETA MUNICIPAL PERIÓDICO OFICIAL DEL GOBIERNO MUNICIPAL DE CUAUTITLÁN IZCALLI, ESTADO DE MÉXICO.

QUINTO. - CÚMPLASE.

DADO EN CIUDAD CUAUTITLÁN IZCALLI, ESTADO DE MÉXICO, EN LA TRIGÉSIMA SEXTA SESIÓN PÚBLICA DEL AYUNTAMIENTO, CON CARÁCTER DE EXTRAORDINARIA, EN EL JARDÍN DEL ARTE, PREVIAMENTE DECLARADO RECINTO OFICIAL ALTERNO PARA LA CELEBRACIÓN DE LAS SESIONES DEL AYUNTAMIENTO, DEL JUEVES NUEVE DE FEBRERO DE DOS MIL VEINTITRÉS, POR LOS INTEGRANTES DEL AYUNTAMIENTO DE CUAUTITLÁN IZCALLI, ESTADO DE MÉXICO.

**AYUNTAMIENTO CONSTITUCIONAL
DE CUAUTITLÁN IZCALLI, ESTADO DE MÉXICO,
POR EL PERÍODO 2022-2024**

**C. KARLA LETICIA FIESCO GARCÍA.
PRESIDENTA MUNICIPAL CONSTITUCIONAL.**

**C. ARTURO JAVIER DEL MORAL CASTRO.
PRIMER SÍNDICO.**

**C. PERLA IVONNE BLANCO CALDERÓN.
SEGUNDA SÍNDICO.**

**C. ANGÉLICA ARANA COLÍN.
PRIMERA REGIDORA.**

**C. FRANCISCO CAHUE CALDERÓN.
SEGUNDO REGIDOR.**

**C. STEPHANNY MORENO ROJAS.
TERCERA REGIDORA.**

**C. DARIO ARREGUÍN GÓMEZ.
CUARTO REGIDOR.**

**C. SILVIA YAREMI NAVA GONZÁLEZ.
QUINTA REGIDORA.**

**C. JOSÉ ANTONIO LUNA FLORES.
SEXTO REGIDOR.**

**C. YARENI MARCELA TREJO ANTONIO.
SÉPTIMA REGIDORA.**

**C. DANIEL ARRIAGA LEGUÍZAMO.
OCTAVO REGIDOR.**

**C. EVA VERDI TENORIO.
NOVENA REGIDORA.**

**C. EFRÉN GONZÁLEZ CRUZ.
DÉCIMO REGIDOR.**

**C. ADALÍ MAGALI MUÑOZ ZAPATA.
DÉCIMA PRIMERA REGIDORA.**

**C. FERNANDO GARCÍA CRUZ.
DÉCIMO SEGUNDO REGIDOR.**

**C. MIGUEL ÁNGEL GUTIÉRREZ PILLONI.
SECRETARIO DEL AYUNTAMIENTO.**

SECRETARÍA DEL AYUNTAMIENTO

El Secretario del Ayuntamiento de Cuautitlán Izcalli, Estado de México, C. MIGUEL ÁNGEL GUTIÉRREZ PILLONI; en uso de las facultades que le confieren el artículo 91 fracciones VIII y XIII de la Ley Orgánica Municipal del Estado de México, certificó y ordenó la publicación de esta Gaceta Municipal para el conocimiento de los vecinos de Cuautitlán Izcalli.

